



INCIDENCIA DELICTIVA PROVINCIAL (DENUNCIAS)



Homicidios



Robo



Hurto



Otros delitos

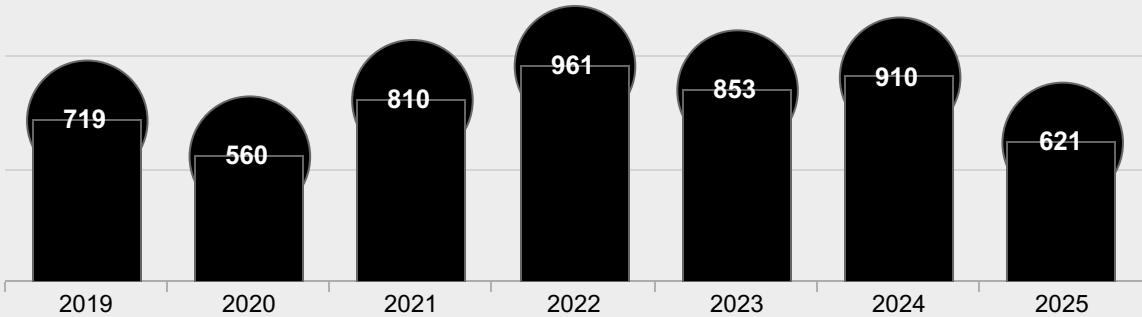


Descargar PDF

Región
AYACUCHO

Provincia
HUANTA

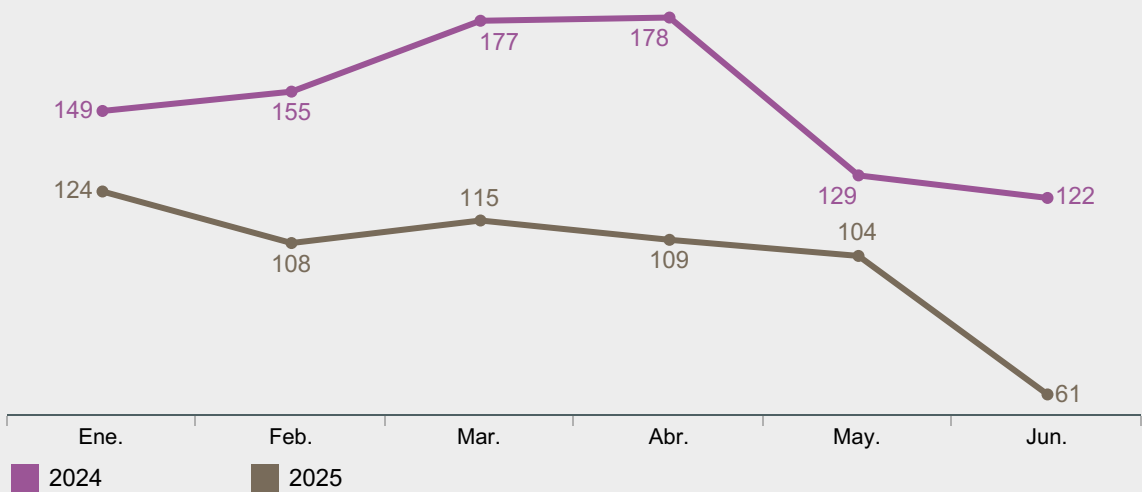
Total de denuncias registradas, (enero - junio) 2019 - 2025
AYACUCHO - HUANTA



Número de víctimas en denuncias, (enero - junio) 2019 - 2025

2019	2020	2021	2022	2023	2024	2025
745	546	856	999	862	846	555

Total de denuncias por mes, (enero - junio) 2024 - 2025

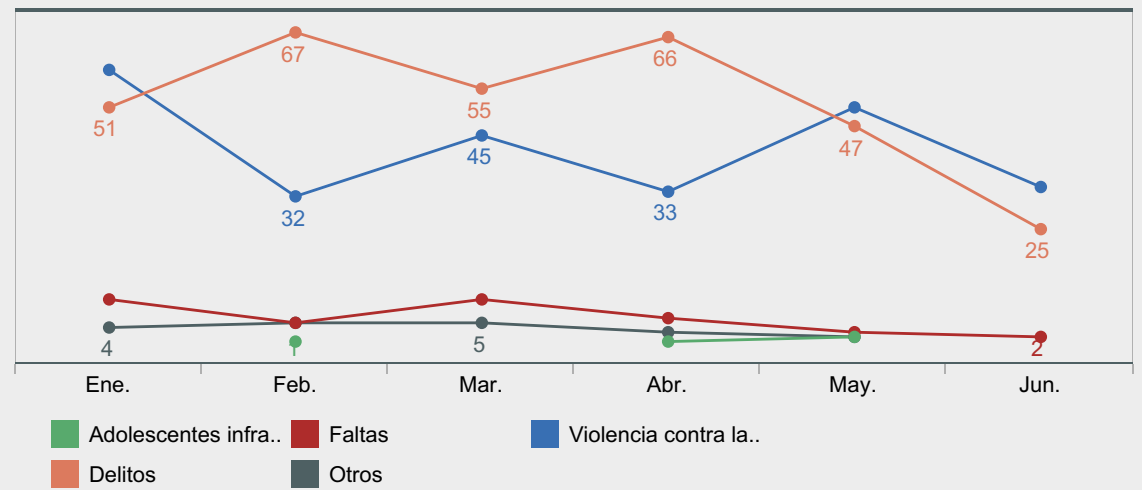


Denuncias según agrupación, (enero - junio) 2019 - 2025

Agrupación	2019	2020	2021	2022	2023	2024	2025
Delitos	233	217	342	419	395	469	311
Faltas	82	53	79	63	46	72	36
Violencia contra la mujer	403	285	384	470	406	348	254
Adolescentes infractores a la ley penal	1	2	1	7	2	1	4
Otros	2	5	6	5	8	25	19
Grand Total	719	560	810	961	853	910	621

Otros, hace referencia a delitos tributarios, delitos informáticos, delitos aduaneros, entre los principales.
Nota: Las sumatoria de cifras por agrupación supera al total general debido a que una denuncia puede tener una o más modalidades asociadas a diferentes agrupaciones.

Denuncias por mes, según agrupación, (enero - junio) 2025



Denuncias por delitos patrimoniales según subtipo, (enero - junio) 2019 - 2025

Subtipo	2019	2020	2021	2022	2023	2024	2025
Hurto	65	50	104	141	117	109	66
Otros	7	13	21	35	36	22	18
Estafa y otras defraudaciones	6	7	39	14	38	40	18
Daños	5	7	14	9	18	13	17
Robo	30	11	34	43	33	23	5
Extorsión		3	4	5	8	10	4
Receptación	3	2	2	5	2	15	3
Grand Total	116	92	216	248	248	232	130

Otros, usurpación, abigeato, apropiación ilícita y fraude en la administración pública.
Nota: Las sumatoria de cifras por subtipo supera al total debido a que una denuncia puede tener una o más modalidades asociadas a diferentes subtipos delictivos.



Denuncias por delitos patrimoniales según turno y día, (enero - junio) 2025

Día	Mañana	Tarde	Noche
domingo	4	7	3
lunes	6	6	5
martes	6	4	3
miércoles	9	8	4
jueves	6	3	2
viernes	6	4	2
sábado	7	5	1

Fuente: Sistema de Información de Denuncias Policiales - SIDPOL (Cifras actualizadas al 30.06.2025)
Elaboración: Observatorio Nacional de Seguridad Ciudadana.

NOTA IMPORTANTE: Desde el mes de noviembre 2024, no se han incluido las denuncias virtuales por robo y hurto, por estar fuera de línea el aplicativo de Denuncia Policial Digital, a cargo de la Policía Nacional del Perú. (<https://www.policia.gob.pe/serviciospoliciales/denuncia.html>)



DENUNCIAS POR HOMICIDIOS

Incluye a las modalidades de:
Conspiración y ofrecimiento para el delito de sicariato, feminicidio, feminicidio agravado, homicidio calificado – asesinato, homicidio calificado por la condición de la víctima, homicidio , por emoción violenta, homicidio por paf, homicidio simple, infanticidio, parricidio y sicariato.

Región
AYACUCHO

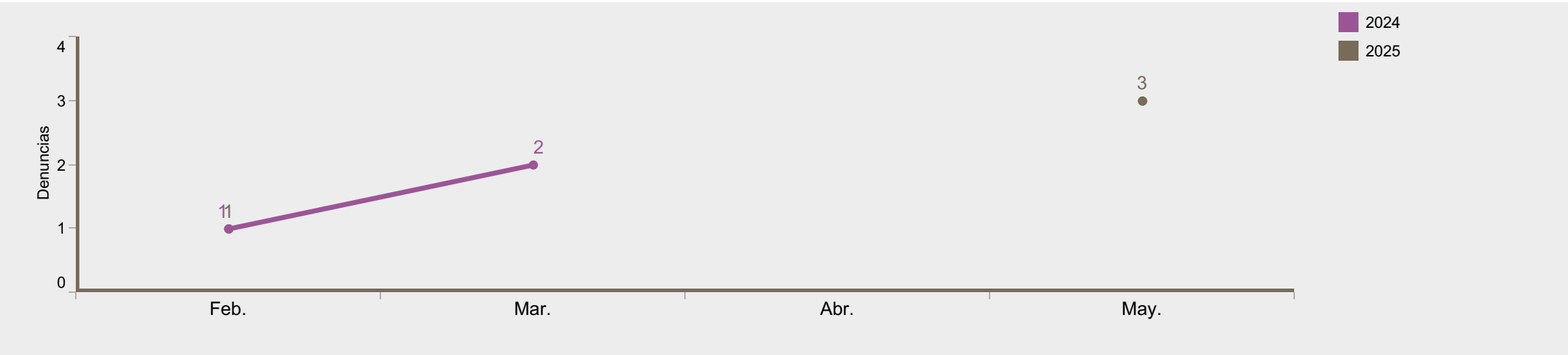
Provincia
HUANTA



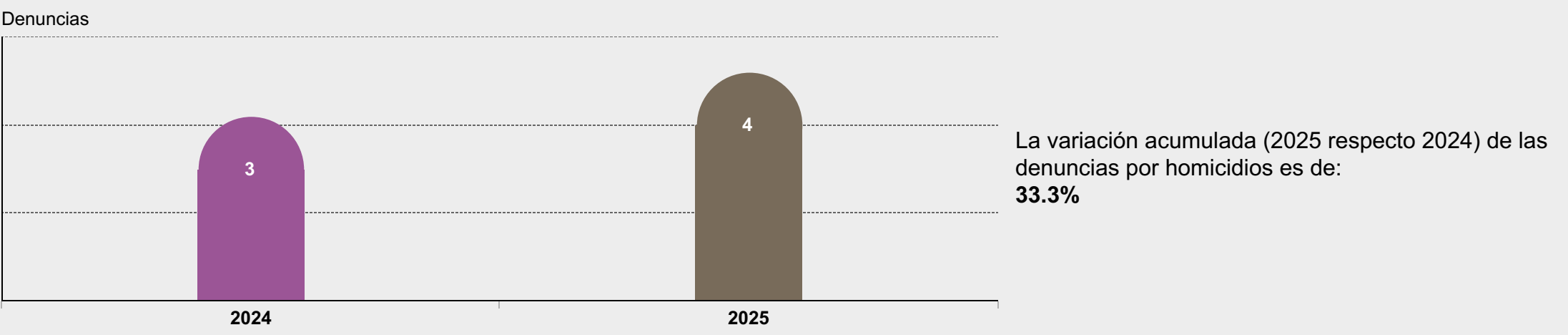
Denuncias y tasas por homicidios por cada 100 mil habitantes, (enero - junio) 2019 - 2025

	2020	2022	2024	2025
Número de denuncias	3	3	3	4
Población proyectada	97,205	98,088	98,322	98,351
Tasa de denuncias por 100 mil habitantes	3.1	3.1	3.1	4.1

Denuncias por homicidios según trimestres, (enero - junio) 2023 - 2025



Acumulado de denuncias por homicidios, (enero - junio) 2023 - 2025



Fuente: Sistema de Información de Denuncias Policiales - SIDPOL (Cifras actualizadas al 30.06.2025)
Elaboración: Observatorio Nacional de Seguridad Ciudadana.



HURTO

El hurto es la acción de apoderarse de un bien ajeno sin la autorización del propietario ni su integridad física. Incluye a las modalidades de: Hurto, hurto agravado en casa habitada, hurto agravado durante la noche, hurto de uso, hurto agravado, hurto frustrado, dispositivos para asistir a la decodificación de señales de satélite portadoras de programas, hurto de vehículo, hurto de accesorios y autopartes de vehículos y hurto de celular.

Región
AYACUCHO

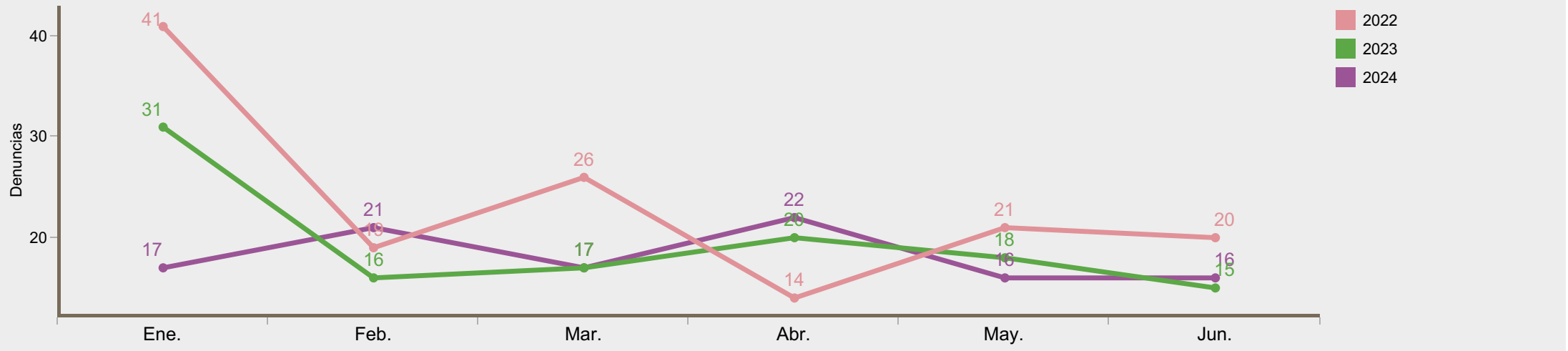
Provincia
HUANTA



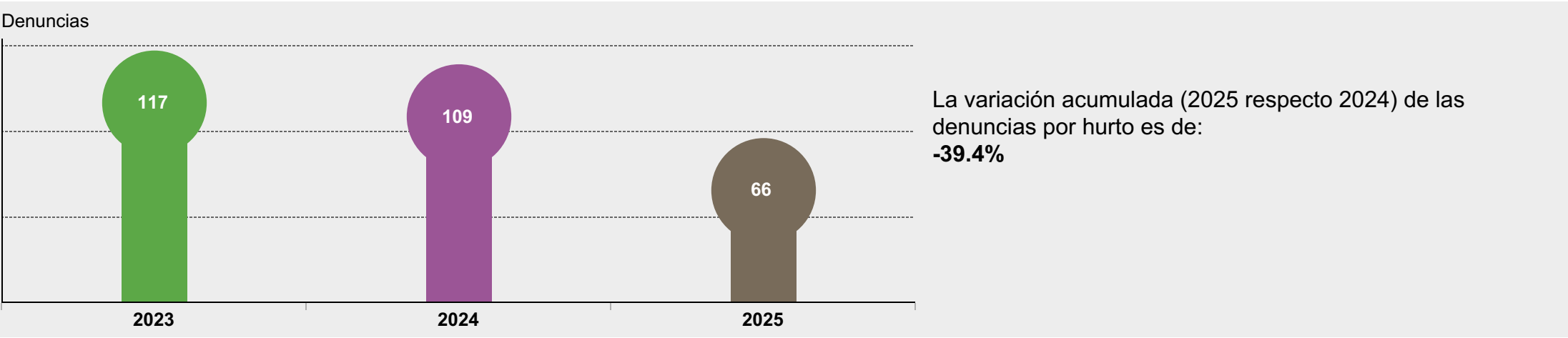
Denuncias y tasas de hurto por cada 100 mil habitantes, (enero - junio) 2019 - 2025

	2019	2020	2021	2022	2023	2024	2025
Número de denuncias	65	50	104	141	117	109	66
Población proyectada	97,144	97,205	97,759	98,088	98,255	98,322	98,351
Tasa de denuncias por 100 mil habitantes	67	51	106	144	119	111	67

Denuncias por hurto según meses, (enero - junio) 2023 - 2025



Acumulado de denuncias por hurto, (enero - junio) 2023 - 2025



Fuente: Sistema de Información de Denuncias Policiales - SIDPOL (Cifras actualizadas al 30.06.2025)
Elaboración: Observatorio Nacional de Seguridad Ciudadana.

NOTA IMPORTANTE: Desde el mes de noviembre 2024, no se han incluido las denuncias virtuales por robo y hurto, por estar fuera de línea el aplicativo de Denuncia Policial Digital, a cargo de la Policía Nacional del Perú.
(<https://www.policia.gob.pe/serviciospoliciales/denuncia.html>)



ROBO

El robo es un delito contra la propiedad que consiste en la apropiación de bienes ajenos de manera fraudulente, empleando la fuerza, violencia o intimidación para ello.
Incluye a las modalidades de:
Robo, robo agravado durante la noche o en lugar desolado, robo agravado a mano armada, robo agravado en banda, robo frustrado, robo de celular, robo agravado, tentativa de robo, robo de pasaporte, y asalto y robo de vehículos.

Región
AYACUCHO

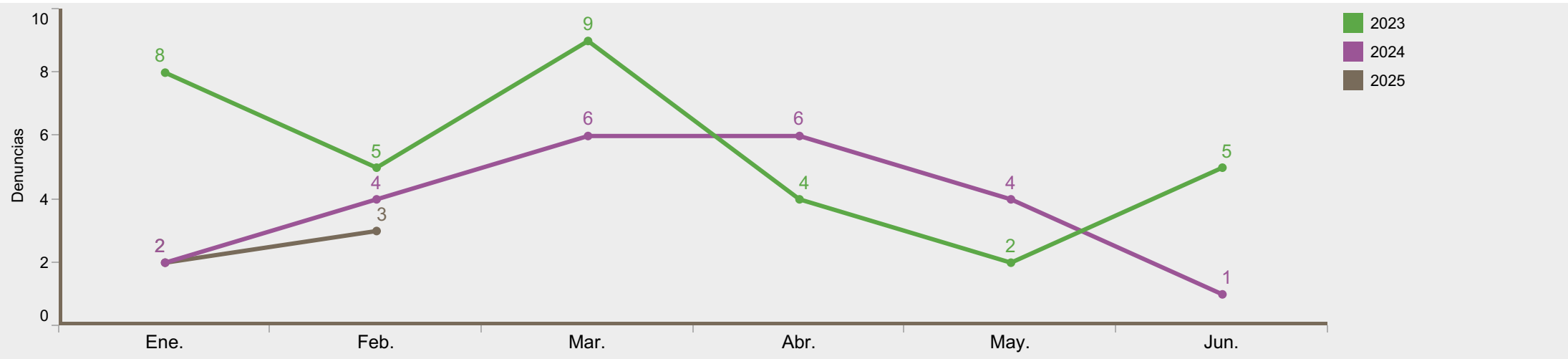
Provincia
HUANTA



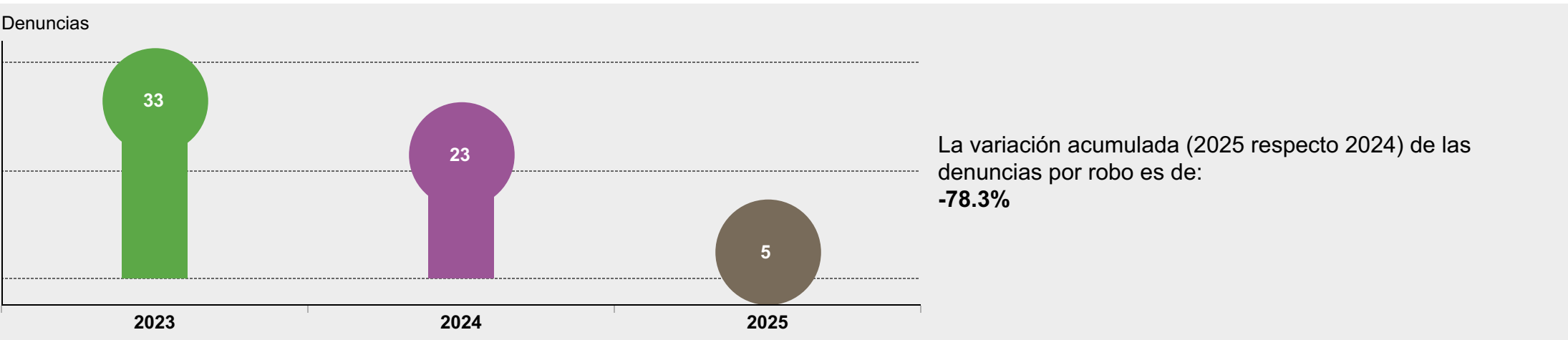
Denuncias y tasas de robo por cada 100 mil habitantes, (enero - junio) 2019 - 2025

	2019	2020	2021	2022	2023	2024	2025
Número de denuncias	30	11	34	43	33	23	5
Población proyectada	97,144	97,205	97,759	98,088	98,255	98,322	98,351
Tasa de denuncias por 100 mil habitantes	31	11	35	44	34	23	5

Denuncias por robo según meses, (enero - junio) 2023 - 2025



Acumulado de denuncias por robo, (enero - junio) 2023 - 2025



Fuente: Sistema de Información de Denuncias Policiales - SIDPOL (Cifras actualizadas al 30.06.2025)
Elaboración: Observatorio Nacional de Seguridad Ciudadana.

NOTA IMPORTANTE: Desde el mes de noviembre 2024, no se han incluido las denuncias virtuales por robo y hurto, por estar fuera de línea el aplicativo de Denuncia Policial Digital, a cargo de la Policía Nacional del Perú.
(<https://www.policia.gob.pe/serviciospoliciales/denuncia.html>)



OTROS DELITOS

El delito de estafa se define como la persona que, procura para sí o para otro un provecho ilícito en perjuicio de tercero, induciendo o manteniendo en error al agraviado mediante engaño, astucia, ardid u otra forma fraudulenta.
El delito de extorsión se define como la persona que, con el propósito de obtener provecho personal o para un tercero, obligue a otro, con violencia o intimidación, a realizar u omitir un acto o negocio jurídico en perjuicio de su patrimonio o el de un tercero.

Región
AYACUCHO

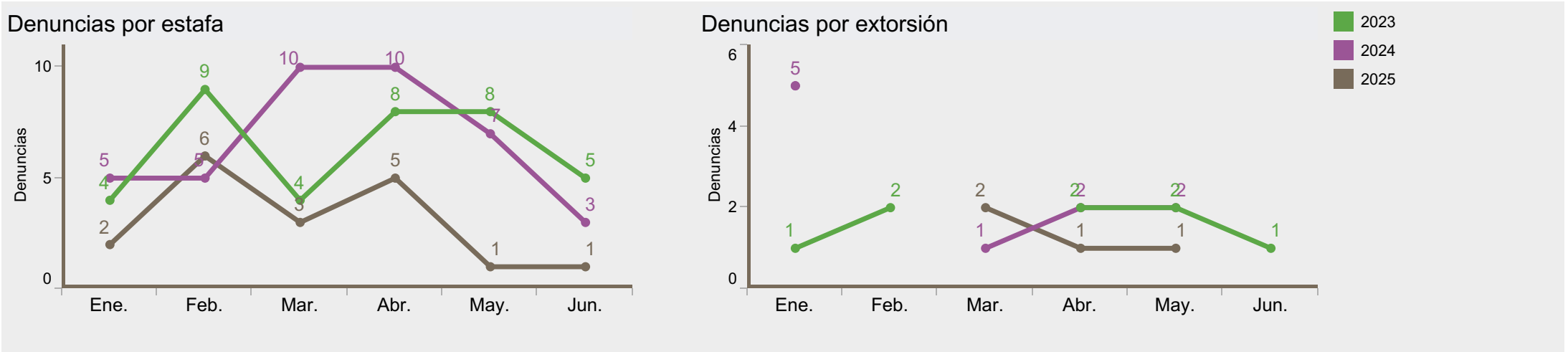
Provincia
HUANTA



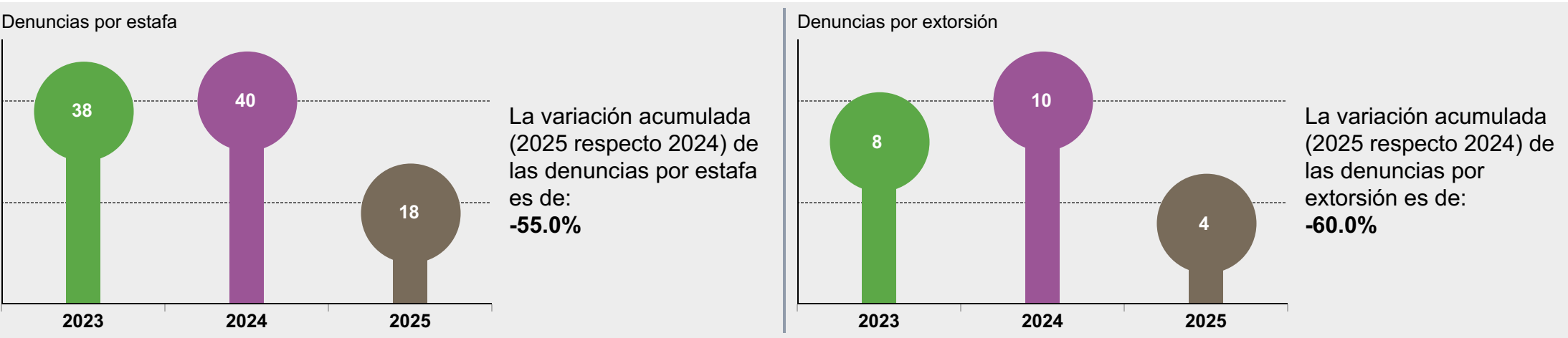
Denuncias y tasa de denuncias de estafa y extorsión por cada 100 mil habitantes, (enero - junio) 2019 - 2025

		2019	2020	2021	2022	2023	2024	2025
Estafa	Número de denuncias	6	7	39	14	38	40	18
	Tasa de denuncias por 100 mil habitantes	6.2	7.2	39.9	14.3	38.7	40.7	18.3
Extorsión	Número de denuncias		3	4	5	8	10	4
	Tasa de denuncias por 100 mil habitantes		3.1	4.1	5.1	8.1	10.2	4.1

Denuncias por estafa y extorsión según meses, (enero - junio) 2023 - 2025



Acumulado de denuncias por estafa y extorsión, (enero - junio) 2023 - 2025



Fuente: Sistema de Información de Denuncias Policiales - SIDPOL (Cifras actualizadas al 30.06.2025)
Elaboración: Observatorio Nacional de Seguridad Ciudadana.

Total de denuncias registradas, según distritos, (enero - junio) 2019 - 2025:
AYACUCHO - HUANTA

Distrito (2024)	2019	2020	2021	2022	2023	2024	2025	Número de denuncias
HUANTA	595	414	647	676	683	638	411	1  683
LLOCHEGUA	5	8	12	124	45	85	103	
SIVIA	76	90	57	59	55	133	64	
HUAMANGUILLA	7	19	40	28	28	26	30	
IGUAIN	3	6	10	19	6	8	8	
LURICOCHA	30	15	32	53	32	12	3	
SANTILLANA	2	7	7	1	4	6	1	
AYA HUANCO	1	1	5	1		2	1	
Grand Total	719	560	810	961	853	910	621	

Fuente: Sistema de Información de Denuncias Policiales - SIDPOL (Cifras actualizadas al 30.06.2025)

Elaboración: Observatorio Nacional de Seguridad Ciudadana.

Denuncias por agrupación, según distritos, (enero - junio) 2024 - 2025

Distrito (2024)	Delitos		Faltas		Violencia contra la mujer		Adolescentes infractores a la ley penal		Otros	
	2024	2025	2024	2025	2024	2025	2024	2025	2024	2025
HUANTA	295	179	61	30	266	187	1	3	20	15
LLOCHEGUA	58	68		3	26	30		1	1	1
SIVIA	85	40	7	1	40	22			1	1
HUAMANGUILLA	12	14	2	2	12	12				2
IGUAIN	5	5			2	3			1	
LURICOCHA	11	3	1							
SANTILLANA	2	1	1		2				1	
AYAHUANCO	1	1							1	
Grand Total	469	311	72	36	348	254	1	4	25	19



Otros, hace referencia a delitos tributarios, delitos informáticos, delitos aduaneros, entre los principales.

Nota: Las sumatoria de cifras por agrupación supera al total general debido a que una denuncia puede tener una o más modalidades asociadas a diferentes agrupaciones.

Fuente: Sistema de Información de Denuncias Policiales - SIDPOL (Cifras actualizadas al 30.06.2025)

Elaboración: Observatorio Nacional de Seguridad Ciudadana.

Denuncias registradas y tasas sobre homicidios, según provincias, (enero - junio) 2023 - 2025:

AYACUCHO

Provincia (2024)	Número de denuncias			Tasa de denuncias por 100 mil habitantes		
	2023	2024	2025	2023	2024	2025
VICTOR FAJARDO..	1		2	5.2		10.6
VILCAS HUAMAN	1	1	1	6.1	6.2	6.2
HUANTA		3	4		3.1	4.1
HUAMANGA	9	6	7	2.8	1.8	2.1
SUCRE	1			11.2		
PAUCAR DEL SA..		1			10.5	
LA MAR	1			1.4		
HUANCA SANC..	2			24.9		
Grand Total	15	11	14	3.3	2.4	3.0

Nota: Homicidios se considera a las modalidades de:

Conspiración y ofrecimiento para el delito de sicariato, feminicidio, feminicidio agravado, homicidio calificado – asesinato, homicidio calificado por la condición de la víctima, homicidio , por emoción violenta, homicidio por paf, homicidio simple, infanticidio, parricidio y sicariato.

Fuente: SIDPOL (actualizado al 30.06.2025)

Elaboración: Observatorio Nacional de Seguridad Ciudadana.

Provincia (2024)	Número de denuncias		Variación (%)	<div>variaciones</div> <div><div>-100.0%</div><div></div><div>33.3%</div></div>
	2024	2025	2025	
HUAMANGA	6	7	16.7%	
HUANTA	3	4	33.3%	
PAUCAR DEL SARA SARA	1	0	-100.0%	
VICTOR FAJARDO	0	2		
VILCAS HUAMAN	1	1	0.0%	
Grand Total	11	14	27.3%	

Nota: Homicidios se considera a las modalidades de:
Conspiración y ofrecimiento para el delito de sicariato, feminicidio, feminicidio agravado, homicidio calificado – asesinato, homicidio calificado por la condición de la víctima, homicidio , por emoción violenta, homicidio por paf, homicidio simple, infanticidio, parricidio y sicariato.

Fuente: SIDPOL (actualizado al 30.06.2025)

Elaboración: Observatorio Nacional de Seguridad Ciudadana.

Denuncias registradas y tasas sobre hurto, según provincias, (enero - junio) 2023 - 2025:

AYACUCHO

Provincia (2024)	Número de denuncias			Tasa de denuncias por 100 mil habitantes		
	2023	2024	2025	2023	2024	2025
HUAMANGA	1,740	2,069	1,073	532.2	629.9	325.2
HUANTA	117	109	66	119.1	110.9	67.1
LUCANAS	55	35	43	110.2	70.7	87.7
LA MAR	55	52	40	75.5	72.1	56.1
PARINACOCHAS	24	22	17	83.1	76.6	59.6
VILCAS HUAMAN	4	7	6	24.4	43.1	37.2
PAUCAR DEL SARA SARA	17	6	6	177.2	63.2	63.9
CANGALLO	11	24	6	34.9	77.1	19.5
VICTOR FAJARDO	3	10	5	15.7	52.8	26.6
SUCRE	10	11	5	112.0	124.3	56.9
HUANCA SANCOS	4	6	5	49.8	75.4	63.4
Grand Total	2,040	2,351	1,272	304.3	351.0	190.1

Nota: Hurto incluye a:
 Hurto, hurto agravado en casa habitada, hurto agravado durante la noche, hurto de uso, hurto agravado, hurto frustrado, dispositivos para asistir a la decodificación de señales de satélite portadoras de programas, hurto de vehículo, hurto de accesorios y autopartes de vehículos y hurto de celular.

Fuente: SIDPOL (actualizado al 30.06.2025).

Elaboración: Observatorio Nacional de Seguridad Ciudadana.

Provincia (2024)	Número de denuncias		Variación (%)	<div>variaciones</div> <div><div></div><div>-75.0%22.9%</div></div>
	2024	2025	2025	
CANGALLO	24	6	-75.0%	<div>variaciones</div> <div><div></div><div>-75.0%22.9%</div></div>
HUAMANGA	2,069	1,073	-48.1%	
HUANCA SANCOS	6	5	-16.7%	
HUANTA	109	66	-39.4%	
LA MAR	52	40	-23.1%	
LUCANAS	35	43	22.9%	
PARINACOCHAS	22	17	-22.7%	
PAUCAR DEL SARA SARA	6	6	0.0%	
SUCRE	11	5	-54.5%	
VICTOR FAJARDO	10	5	-50.0%	
VILCAS HUAMAN	7	6	-14.3%	
Grand Total	2,351	1,272	-45.9%	

Nota: Hurto incluye a:
Hurto, hurto agravado en casa habitada, hurto agravado durante la noche, hurto de uso, hurto agravado, hurto frustrado, dispositivos para asistir a la decodificación de señales de satélite portadoras de programas, hurto de vehículo, hurto de accesorios y autopartes de vehículos y hurto de celular.

Fuente: SIDPOL (actualizado al 30.06.2025)

Elaboración: Observatorio Nacional de Seguridad Ciudadana.

Denuncias registradas y tasas sobre robo, según provincias, (enero - junio) 2023 - 2025:

AYACUCHO

Provincia (2024)	Número de denuncias			Tasa de denuncias por 100 mil habitantes		
	2023	2024	2025	2023	2024	2025
HUAMANGA	671.0	554.0	210.0	205.2	168.7	63.6
LA MAR	17.0	20.0	13.0	23.3	27.7	18.2
LUCANAS	11.0	15.0	7.0	22.0	30.3	14.3
HUANTA	33.0	23.0	5.0	33.6	23.4	5.1
VILCAS HUAMAN	3.0	3.0	4.0	18.3	18.5	24.8
PARINACOCHAS	3.0	2.0	4.0	10.4	7.0	14.0
CANGALLO	7.0	5.0	4.0	22.2	16.1	13.0
VICTOR FAJARDO	1.0	5.0	3.0	5.2	26.4	16.0
SUCRE	13.0	2.0	2.0	145.7	22.6	22.8
PAUCAR DEL SARA SARA	3.0	1.0	1.0	31.3	10.5	10.6
HUANCA SANCOS	1.0	1.0	1.0	12.5	12.6	12.7
Grand Total	763.0	631.0	254.0	113.8	94.2	38.0

Nota: Robo incluye a las modalidades: robo, robo agravado durante la noche o en lugar desolado, robo agravado a mano armada, robo agravado en banda, robo frustrado, robo de celular, robo agravado, tentativa de robo, robo de pasaporte, y asalto y robo de vehículos.

Fuente: SIDPOL (actualizado al 30.06.2025).

Elaboración: Observatorio Nacional de Seguridad Ciudadana.

Provincia (2024)	Número de denuncias		Variación (%)
	2024	2025	2025
CANGALLO	5	4	-20.0%
HUAMANGA	554	210	-62.1%
HUANCA SANCOS	1	1	0.0%
HUANTA	23	5	-78.3%
LA MAR	20	13	-35.0%
LUCANAS	15	7	-53.3%
PARINACOCHAS	2	4	100.0%
PAUCAR DEL SARA SARA	1	1	0.0%
SUCRE	2	2	0.0%
VICTOR FAJARDO	5	3	-40.0%
VILCAS HUAMAN	3	4	33.3%
Grand Total	631	254	-59.7%

variaciones

-78.3%

100.0%

Nota: Robo incluye a las modalidades: robo, robo agravado durante la noche o en lugar desolado, robo agravado a mano armada, robo agravado en banda, robo frustrado, robo de celular, robo agravado, tentativa de robo, robo de pasaporte, y asalto y robo de vehículos.
Fuente: SIDPOL (actualizado al 30.06.2025)
Elaboración: Observatorio Nacional de Seguridad Ciudadana.

Denuncias registradas y tasas sobre estafa y extorsión, según provincias, (enero - junio) 2023 - 2025:

AYACUCHO

Provincia (2024)	Número de denuncias						Tasa de denuncias por 100 mil habitantes					
	2023		2024		2025		2023		2024		2025	
	Estafa	Extorsión	Estafa	Extorsión	Estafa	Extorsión	Estafa	Extorsión	Estafa	Extorsión	Estafa	Extorsión
HUAMANGA	205	57	315	37	213	64	62.7	17.4	95.9	11.3	64.5	19.4
HUANTA	38	8	40	10	18	4	38.7	8.1	40.7	10.2	18.3	4.1
PARINACO..	6	2	6		7	3	20.8	6.9	20.9		24.5	10.5
LA MAR	12	6	18	1	16	3	16.5	8.2	25.0	1.4	22.4	4.2
PAUCAR D..	7	3	2	2	1	1	73.0	31.3	21.1	21.1	10.6	10.6
VILCAS HU..	1			1			6.1			6.2		
VICTOR FA..	2	1			3		10.5	5.2			16.0	
SUCRE	1		1	2			11.2		11.3	22.6		
LUCANAS	7	3	13	1	27		14.0	6.0	26.3	2.0	55.1	
HUANCA S..			3		2				37.7		25.4	
CANGALLO	1		3		2		3.2		9.6		6.5	
Grand Total	280	80	401	54	289	75	42.3	13.2	63.2	9.3	44.9	14.0

Fuente: SIDPOL (actualizado al 30.06.2025).
Elaboración: Observatorio Nacional de Seguridad Ciudadana.

Provincia (2024)	Número de denuncias		Variación (%)
	2024	2025	2025
CANGALLO	3	2	-33.3%
HUAMANGA	315	213	-32.4%
HUANCA SANCOS	3	2	-33.3%
HUANTA	40	18	-55.0%
LA MAR	18	16	-11.1%
LUCANAS	13	27	107.7%
PARINACOCHAS	6	7	16.7%
PAUCAR DEL SARA SARA	2	1	-50.0%
SUCRE	1	0	-100.0%
VICTOR FAJARDO	0	3	
Grand Total	401	289	-27.9%

variaciones

-100.0%

107.7%

Nota: Se incluyen a las modalidades de estafa, defraudación y estafa agravada.
Fuente: SIDPOL (actualizado al 30.06.2025)
Elaboración: Observatorio Nacional de Seguridad Ciudadana.

Provincia (2024)	Número de denuncias		Variación (%)
	2024	2025	2025
CANGALLO	3	2	-33.3%
HUAMANGA	315	213	-32.4%
HUANCA SANCOS	3	2	-33.3%
HUANTA	40	18	-55.0%
LA MAR	18	16	-11.1%
LUCANAS	13	27	107.7%
PARINACOCHAS	6	7	16.7%
PAUCAR DEL SARA SARA	2	1	-50.0%
SUCRE	1	0	-100.0%
VICTOR FAJARDO	0	3	
Grand Total	401	289	-27.9%

variaciones

-100.0%

107.7%

Nota: Incluye a las modalidades de chantaje, extorsión y extorsión agravada.
Fuente: SIDPOL (actualizado al 30.06.2025)
Elaboración: Observatorio Nacional de Seguridad Ciudadana.

Serie histórica de denuncias registradas y tasas, según provincias, 2019 -2024:
 AYACUCHO

Provincia (2024)	Número de denuncias						Tasa de denuncias por 100 mil habitantes					
	2019	2020	2021	2022	2023	2024	2019	2020	2021	2022	2023	2024
HUAMANGA	10,425	16,971	17,999	16,137	11,791	12,508	3,359.5	5,340.1	5,589.8	4,966.7	3,606.6	3,807.8
HUANTA	1,479	1,711	2,881	2,401	2,239	2,326	1,522.5	1,760.2	2,947.0	2,447.8	2,278.8	2,365.7
LA MAR	1,275	2,121	1,394	1,061	1,084	1,181	1,675.5	2,817.6	1,872.4	1,440.6	1,487.6	1,637.9
LUCANAS	490	486	577	700	629	908	925.3	937.5	1,130.2	1,388.0	1,260.0	1,835.3
CANGALLO	378	339	427	477	360	446	1,154.2	1,043.7	1,327.9	1,499.0	1,143.5	1,432.2
PARINACOCNAS	391	311	386	445	455	349	1,335.4	1,067.3	1,326.1	1,533.7	1,575.6	1,215.4
SUCRE	179	135	231	280	327	250	1,875.7	1,452.9	2,529.8	3,106.6	3,663.9	2,824.2
PAUCAR DEL SARA SARA	171	273	241	340	325	247	1,707.1	2,755.1	2,459.2	3,507.3	3,387.9	2,602.2
VICTOR FAJARDO	152	195	189	176	210	228	748.4	981.6	966.4	911.1	1,098.1	1,202.9
VILCAS HUAMAN	2	136	196	251	403	179	11.4	797.0	1,169.7	1,518.0	2,461.2	1,101.9
HUANCA SANCOS	88	88	128	99	64	115	1,032.3	1,055.0	1,558.3	1,220.3	796.9	1,444.9
Grand Total	15,030	22,766	24,649	22,367	17,887	18,737	2,261.9	3,407.0	3,679.1	3,335.5	2,668.2	2,797.7

Nota: Homicidios se considera a las modalidades de: Conspiración y ofrecimiento para el delito de sicariato, feminicidio, feminicidio agravado, homicidio calificado – asesinato, homicidio calificado por la condición de la víctima, homicidio , por emoción violenta, homicidio por paf, homicidio simple, infanticidio, parricidio y sicariato.

Fuente: SIDPOL (actualizado al 30.06.2025)

Elaboración: Observatorio Nacional de Seguridad Ciudadana.

Serie histórica de denuncias registradas y tasas sobre homicidios, según provincias, 2019 -2024:

AYACUCHO

Provincia (2024)	Número de denuncias						Tasa de denuncias por 100 mil habitantes					
	2019	2020	2021	2022	2023	2024	2019	2020	2021	2022	2023	2024
HUAMANGA	14	16	12	14	22	8	4.5	5.0	3.7	4.3	6.7	2.4
HUANTA		5	2	5		5		5.1	2.0	5.1		5.1
VILCAS HUAMAN				1	2	4				6.0	12.2	24.6
SUCRE					1	1					11.2	11.3
PAUCAR DEL SARA SARA		2	1	3		1		20.2	10.2	30.9		10.5
PARINACOCCHAS	1	1		3		1	3.4	3.4		10.3		3.5
LUCANAS	1	1	7			1	1.9	1.9	13.7			2.0
CANGALLO			1	2		1			3.1	6.3		3.2
VICTOR FAJARDO				1	2					5.2	10.5	
LA MAR	1	3	2	1	3		1.3	4.0	2.7	1.4	4.1	
HUANCA SANCOS					2						24.9	
Grand Total	17	28	25	30	32	22	3.6	4.8	4.3	5.0	7.1	3.9

Nota: Homicidios se considera a las modalidades de:
 Conspiración y ofrecimiento para el delito de sicariato, feminicidio, feminicidio agravado, homicidio calificado – asesinato, homicidio calificado por la condición de la víctima, homicidio , por emoción violenta, homicidio por paf, homicidio simple, infanticidio, parricidio y sicariato.

Fuente: SIDPOL (actualizado al 30.06.2025)

Elaboración: Observatorio Nacional de Seguridad Ciudadana.

Serie histórica de denuncias registradas y tasas sobre hurto, según provincias, 2019 - 2024:

AYACUCHO

Provincia (2024)	Número de denuncias						Tasa de denuncias por 100 mil habitantes					
	2019	2020	2021	2022	2023	2024	2019	2020	2021	2022	2023	2024
HUAMANGA	1,546	1,127	1,635	2,410	3,333	3,414	498.2	354.6	507.8	741.8	1,019.5	1,039.3
HUANTA	134	95	238	260	236	208	137.9	97.7	243.5	265.1	240.2	211.5
LA MAR	110	90	111	95	135	116	144.6	119.6	149.1	129.0	185.3	160.9
LUCANAS	54	52	43	84	84	80	102.0	100.3	84.2	166.6	168.3	161.7
PARINACOCHAS	32	35	41	38	49	45	109.3	120.1	140.8	131.0	169.7	156.7
CANGALLO	29	14	23	36	29	40	88.5	43.1	71.5	113.1	92.1	128.5
SUCRE	7	9	16	23	26	21	73.4	96.9	175.2	255.2	291.3	237.2
VICTOR FAJARDO	10	10	13	12	11	20	49.2	50.3	66.5	62.1	57.5	105.5
PAUCAR DEL SARA SARA	12	25	25	28	36	20	119.8	252.3	255.1	288.8	375.3	210.7
HUANCA SANCOS	5	5	10	7	10	15	58.7	59.9	121.7	86.3	124.5	188.5
VILCAS HUAMAN		10	11	29	14	14		58.6	65.6	175.4	85.5	86.2
Grand Total	1,939	1,472	2,166	3,022	3,963	3,993	299.7	220.3	323.3	450.7	591.2	596.2

Nota: Hurto incluye a:

Hurto, hurto agravado en casa habitada, hurto agravado durante la noche, hurto de uso, hurto agravado, hurto frustrado, dispositivos para asistir a la decodificación de señales de satélite portadoras de programas, hurto de vehículo, hurto de accesorios y autopartes de vehículos y hurto de celular.

Fuente: SIDPOL (actualizado al 30.06.2025).

Elaboración: Observatorio Nacional de Seguridad Ciudadana.

Serie histórica de denuncias registradas y tasas sobre robo, según provincias, 2019 - 2024:
AYACUCHO

Provincia (2024)	Número de denuncias						Tasa de denuncias por 100 mil habitantes					
	2019	2020	2021	2022	2023	2024	2019	2020	2021	2022	2023	2024
HUAMANGA	554	349	535	756	1,217	889	178.5	109.8	166.2	232.7	372.3	270.6
HUANTA	43	26	67	73	76	49	44.3	26.7	68.5	74.4	77.3	49.8
LA MAR	22	18	36	18	36	35	28.9	23.9	48.4	24.4	49.4	48.5
LUCANAS	29	6	11	20	21	28	54.8	11.6	21.5	39.7	42.1	56.6
CANGALLO	11	4	8	14	12	12	33.6	12.3	24.9	44.0	38.1	38.5
VICTOR FAJARDO	8	4	10	4	7	7	39.4	20.1	51.1	20.7	36.6	36.9
PARINACOCHAS	11	2	6	18	13	7	37.6	6.9	20.6	62.0	45.0	24.4
VILCAS HUAMAN		3	5	8	8	5		17.6	29.8	48.4	48.9	30.8
SUCRE	3	1	9	8	21	5	31.4	10.8	98.6	88.8	235.3	56.5
HUANCA SANCOS	1		1	2	5	2	11.7		12.2	24.7	62.3	25.1
PAUCAR DEL SARA SARA	4	2	4	5	4	1	39.9	20.2	40.8	51.6	41.7	10.5
Grand Total	686	415	692	926	1,420	1,040	106.0	62.9	103.3	138.1	211.8	155.3

Nota: Robo incluye a las modalidades: robo, robo agravado durante la noche o en lugar desolado, robo agravado a mano armada, robo agravado en banda, robo frustrado, robo de celular, robo agravado, tentativa de robo, robo de pasaporte, y asalto y robo de vehículos.

Fuente: SIDPOL (actualizado al 30.06.2025).

Elaboración: Observatorio Nacional de Seguridad Ciudadana.