



# INCIDENCIA DELICTIVA PROVINCIAL (DENUNCIAS)



Homicidios



Robo



Hurto



Otros delitos

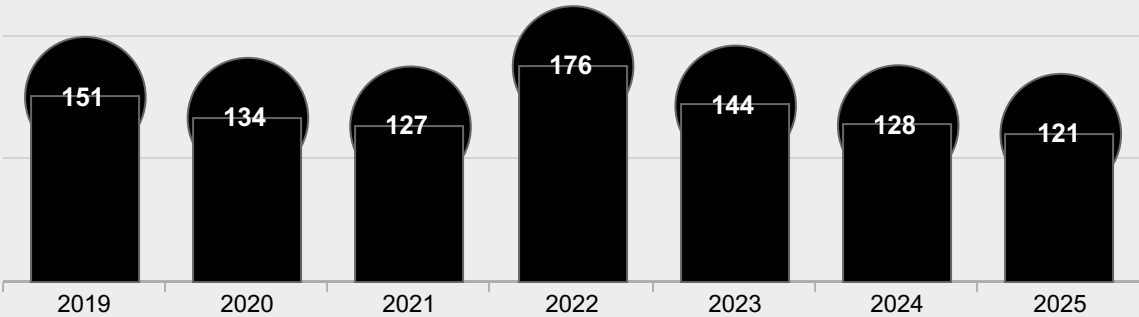


Descargar PDF

Región  
AYACUCHO

Provincia  
PARINACOHAS

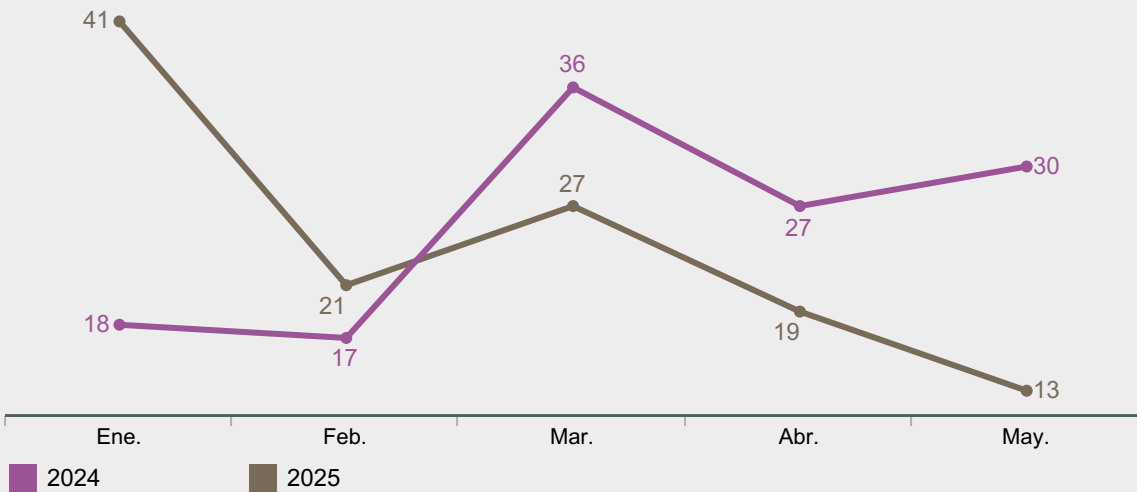
Total de denuncias registradas, (enero - mayo) 2019 - 2025  
AYACUCHO - PARINACOHAS



Número de víctimas en denuncias, (enero - mayo) 2019 - 2025

2019	2020	2021	2022	2023	2024	2025
150	134	152	198	160	130	136

Total de denuncias por mes, (enero - mayo) 2024 - 2025

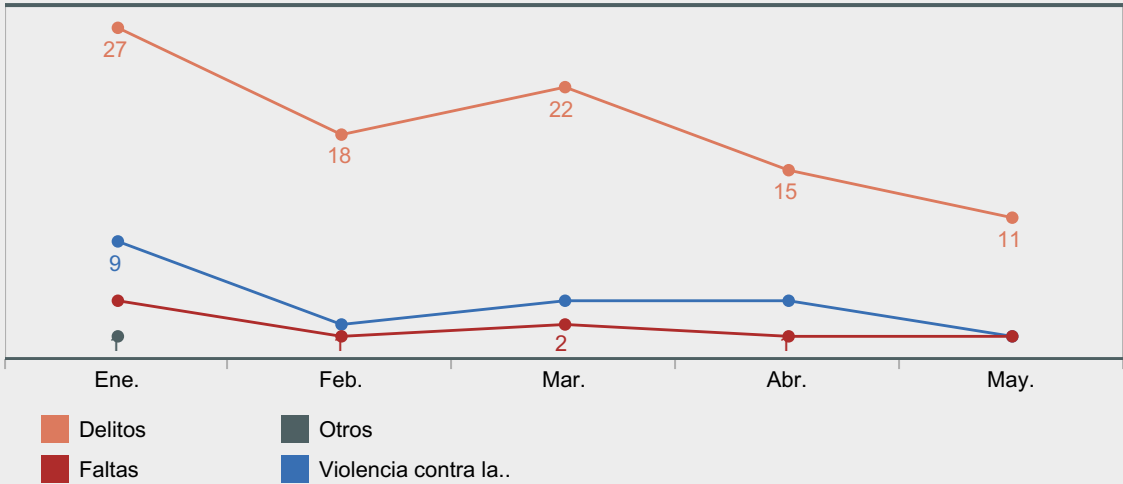


Denuncias según agrupación, (enero - mayo) 2019 - 2025

Agrupación	2019	2020	2021	2022	2023	2024	2025
Delitos	63	51	52	86	81	73	93
Faltas	14	26	20	27	17	12	9
Violencia contra la mujer	74	57	55	65	46	42	20
Adolescentes infractores a la ley penal						1	
Otros		1			1	2	1
Grand Total	151	134	127	176	144	128	121

**Otros**, hace referencia a delitos tributarios, delitos informáticos, delitos aduaneros, entre los principales.  
**Nota:** Las sumatoria de cifras por agrupación supera al total general debido a que una denuncia puede tener una o más modalidades asociadas a diferentes agrupaciones.

Denuncias por mes, según agrupación, (enero - mayo) 2025



Denuncias por delitos patrimoniales según subtipo, (enero - mayo) 2019 - 2025

Subtipo	2019	2020	2021	2022	2023	2024	2025
Hurto	11	23	9	16	21	18	16
Daños				2	7	11	11
Otros	9	3	9	14	7	8	8
Estafa y otras defraudaciones	1	1	1	3	3	4	4
Robo	7	1	2	9	3		3
Extorsión					2		3
Receptación				1			
Grand Total	28	28	21	45	43	41	42

**Otros**, usurpación, abigeato, apropiación ilícita y fraude en la administración pública.  
**Nota:** Las sumatoria de cifras por subtipo supera al total debido a que una denuncia puede tener una o más modalidades asociadas a diferentes subtipos delictivos.



Denuncias por delitos patrimoniales según turno y día, (enero - mayo) 2025

Día	Madrugada	Mañana	Tarde	Noche
domingo	4	1	1	2
lunes	1	1	3	
martes			2	
miércoles	2	1	2	1
jueves			3	
viernes	3	3	3	4
sábado		2	1	2





# DENUNCIAS POR HOMICIDIOS

Incluye a las modalidades de:  
Conspiración y ofrecimiento para el delito de sicariato, feminicidio, feminicidio agravado, homicidio calificado – asesinato, homicidio calificado por la condición de la víctima, homicidio , por emoción violenta, homicidio por paf, homicidio simple, infanticidio, parricidio y sicariato.

Región  
AYACUCHO

Provincia  
PARINACOCHAS



Denuncias y tasas por homicidios por cada 100 mil habitantes, (enero - mayo) 2019 - 2025

	2022
Número de denuncias	1
Población proyectada	29,015
Tasa de denuncias por 100 mil habitantes	3.4

Denuncias por homicidios según trimestres, (enero - mayo) 2023 - 2025



Acumulado de denuncias por homicidios, (enero - mayo) 2023 - 2025

Denuncias
-----------



# HURTO

El hurto es la acción de apoderarse de un bien ajeno sin la autorización del propietario ni su integridad física. Incluye a las modalidades de: Hurto, hurto agravado en casa habitada, hurto agravado durante la noche, hurto de uso, hurto agravado, hurto frustrado, dispositivos para asistir a la decodificación de señales de satélite portadoras de programas, hurto de vehículo, hurto de accesorios y autopartes de vehículos y hurto de celular.

Región  
AYACUCHO

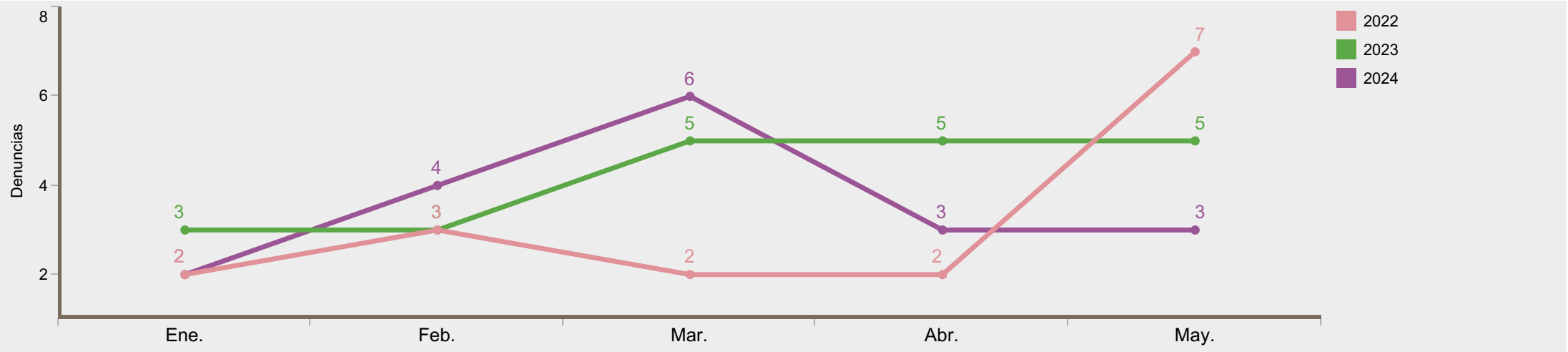
Provincia  
PARINACOHAS



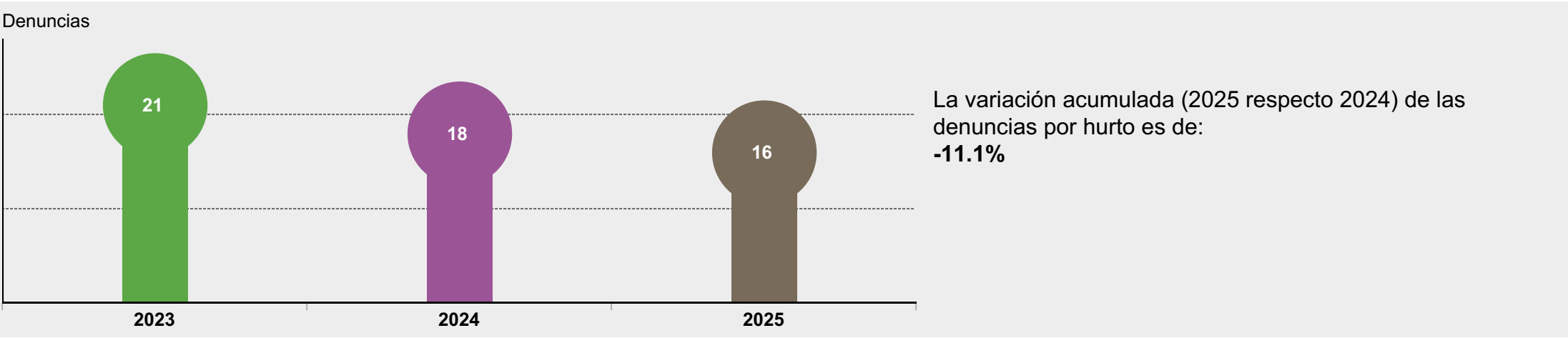
## Denuncias y tasas de hurto por cada 100 mil habitantes, (enero - mayo) 2019 - 2025

	2019	2020	2021	2022	2023	2024	2025
Número de denuncias	11	23	9	16	21	18	16
Población proyectada	29,279	29,139	29,109	29,015	28,877	28,714	28,544
Tasa de denuncias por 100 mil habitantes	38	79	31	55	73	63	56

## Denuncias por hurto según meses, (enero - mayo) 2023 - 2025



## Acumulado de denuncias por hurto, (enero - mayo) 2023 - 2025



**Fuente:** Sistema de Información de Denuncias Policiales - SIDPOL (Cifras actualizadas al 31.05.2025)  
**Elaboración:** Observatorio Nacional de Seguridad Ciudadana.

**NOTA IMPORTANTE:** Desde el mes de noviembre 2024, no se han incluido las denuncias virtuales por robo y hurto, por estar fuera de línea el aplicativo de Denuncia Policial Digital, a cargo de la Policía Nacional del Perú.  
(<https://www.policia.gob.pe/serviciospoliciales/denuncia.html>)



# ROBO

El robo es un delito contra la propiedad que consiste en la apropiación de bienes ajenos de manera fraudulente, empleando la fuerza, violencia o intimidación para ello.  
Incluye a las modalidades de:  
Robo, robo agravado durante la noche o en lugar desolado, robo agravado a mano armada, robo agravado en banda, robo frustrado, robo de celular, robo agravado, tentativa de robo, robo de pasaporte, y asalto y robo de vehículos.

Región  
AYACUCHO

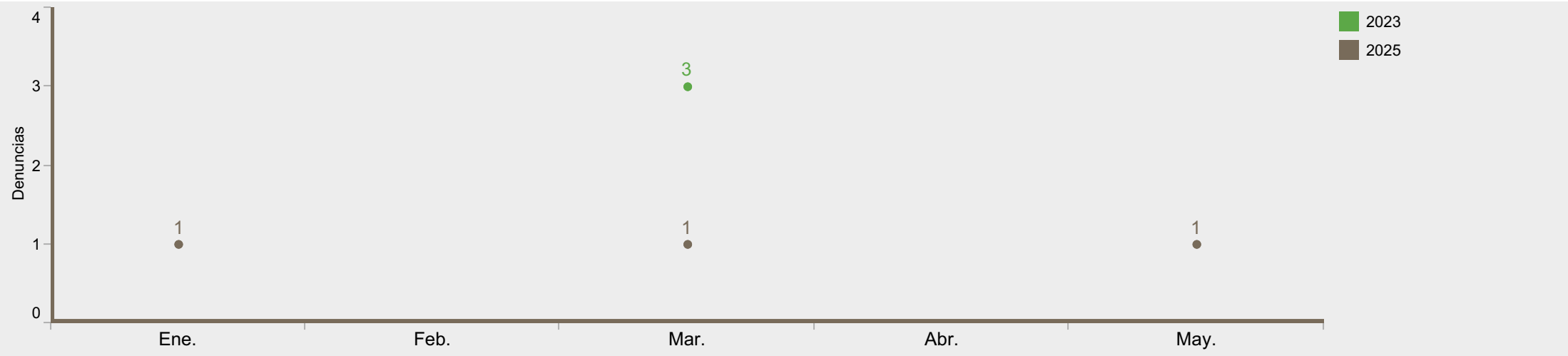
Provincia  
PARINACOCCHAS



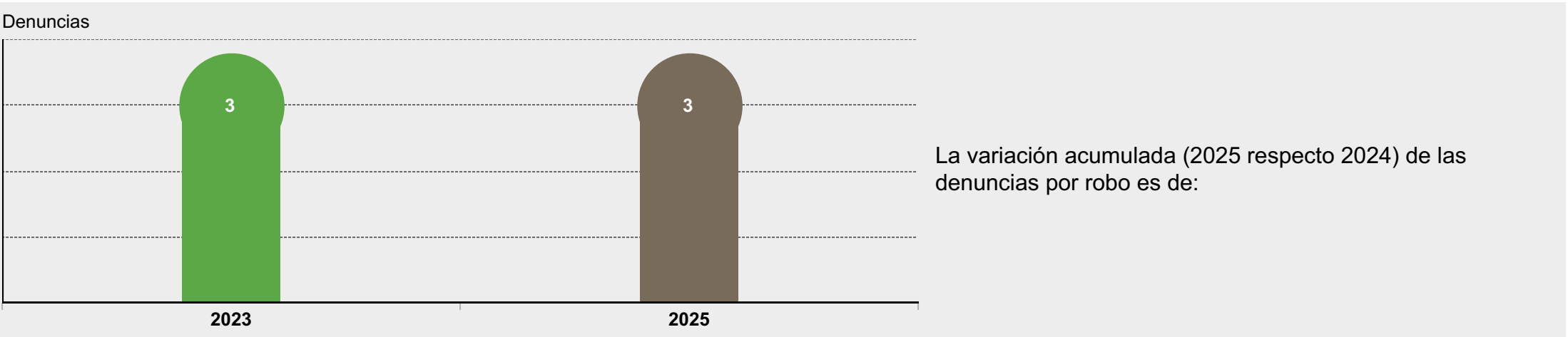
Denuncias y tasas de robo por cada 100 mil habitantes, (enero - mayo) 2019 - 2025

	2019	2020	2021	2022	2023	2025
Número de denuncias	7	1	2	9	3	3
Población proyectada	29,279	29,139	29,109	29,015	28,877	28,544
Tasa de denuncias por 100 mil habitantes	24	3	7	31	10	11

Denuncias por robo según meses, (enero - mayo) 2023 - 2025



Acumulado de denuncias por robo, (enero - mayo) 2023 - 2025



**Fuente:** Sistema de Información de Denuncias Policiales - SIDPOL (Cifras actualizadas al 31.05.2025)  
**Elaboración:** Observatorio Nacional de Seguridad Ciudadana.

**NOTA IMPORTANTE:** Desde el mes de noviembre 2024, no se han incluido las denuncias virtuales por robo y hurto, por estar fuera de línea el aplicativo de Denuncia Policial Digital, a cargo de la Policía Nacional del Perú.  
(<https://www.policia.gob.pe/serviciospoliciales/denuncia.html>)



# OTROS DELITOS

El delito de estafa se define como la persona que, procura para sí o para otro un provecho ilícito en perjuicio de tercero, induciendo o manteniendo en error al agraviado mediante engaño, astucia, ardid u otra forma fraudulenta.  
El delito de extorsión se define como la persona que, con el propósito de obtener provecho personal o para un tercero, obligue a otro, con violencia o intimidación, a realizar u omitir un acto o negocio jurídico en perjuicio de su patrimonio o el de un tercero.

Región  
AYACUCHO

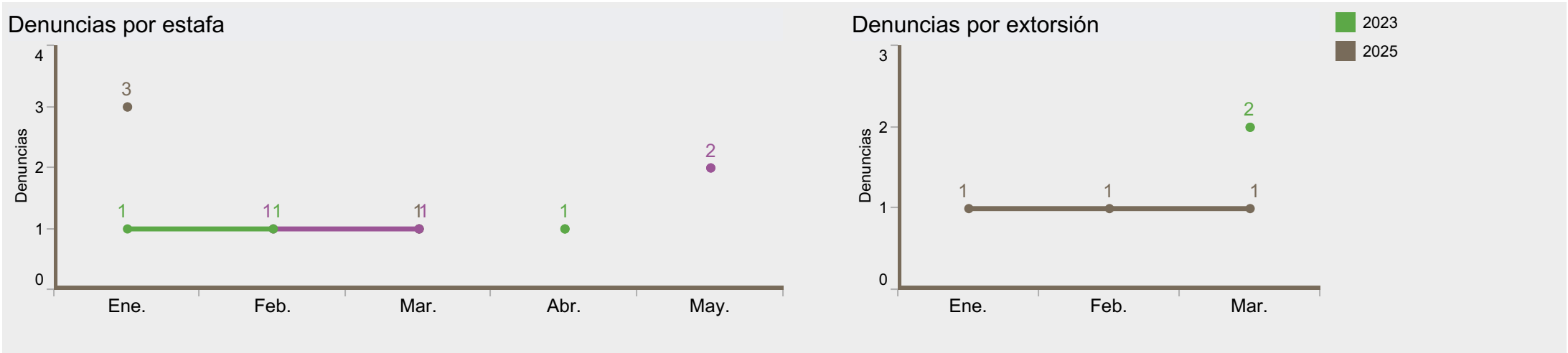
Provincia  
PARINACOCHAS



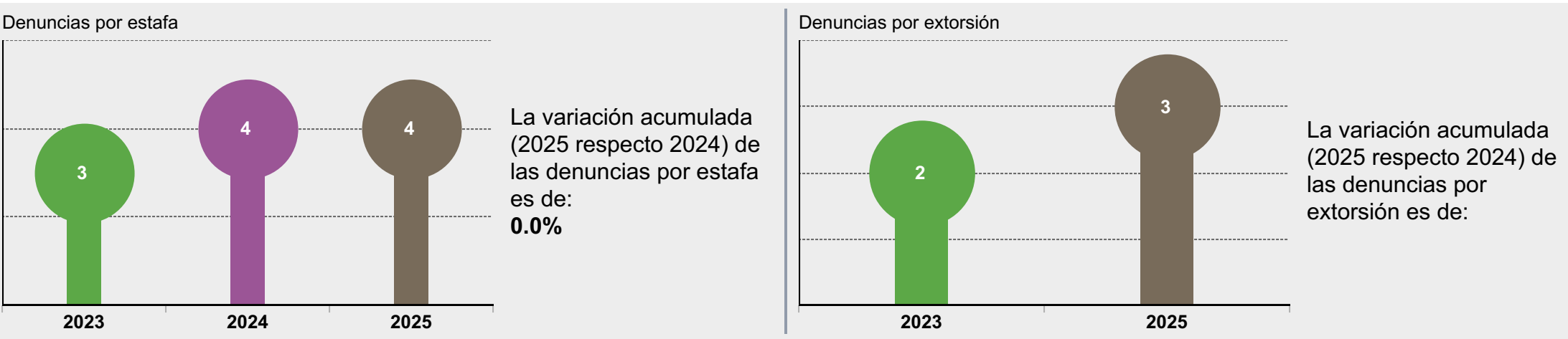
Denuncias y tasa de denuncias de estafa y extorsión por cada 100 mil habitantes, (enero - mayo) 2019 - 2025

		2019	2020	2021	2022	2023	2024	2025
Estafa	Número de denuncias	1	1	1	3	3	4	4
	Tasa de denuncias por 100 mil habitantes	3.4	3.4	3.4	10.3	10.4	13.9	14.0
Extorsión	Número de denuncias					2		3
	Tasa de denuncias por 100 mil habitantes					6.9		10.5

Denuncias por estafa y extorsión según meses, (enero - mayo) 2023 - 2025



Acumulado de denuncias por estafa y extorsión, (enero - mayo) 2023 - 2025



**Fuente:** Sistema de Información de Denuncias Policiales - SIDPOL (Cifras actualizadas al 31.05.2025)  
**Elaboración:** Observatorio Nacional de Seguridad Ciudadana.

Total de denuncias registradas, según distritos, (enero - mayo) 2019 - 2025:  
AYACUCHO - PARINACOCHAS

Distrito (2024)	2019	2020	2021	2022	2023	2024	2025	Número de denuncias
CORACORA	141	107	72	90	81	89	94	1 141
PUYUSCA		5	15	19	24	23	11	
PULLO	3	7	12	40	21	6	9	
PACAPAUZA		5	13	5	10	4	4	
SAN FRANCISCO DE RAV..			4	2	2	5	2	
CORONEL CASTAÑEDA			1		3	1	1	
UPAHUACHO	1		1	4				
CHUMPI	6	10	9	16	3			
<b>Grand Total</b>	<b>151</b>	<b>134</b>	<b>127</b>	<b>176</b>	<b>144</b>	<b>128</b>	<b>121</b>	

**Fuente:** Sistema de Información de Denuncias Policiales - SIDPOL (Cifras actualizadas al 31.05.2025)

**Elaboración:** Observatorio Nacional de Seguridad Ciudadana.

Denuncias por agrupación, según distritos, (enero - mayo) 2024 - 2025

Distrito (2024)	Delitos		Faltas		Violencia contra la mujer		Adolescentes infractores a l..	Otros	
	2024	2025	2024	2025	2024	2025	2024	2024	2025
CORACORA	45	74	8	8	34	13	1	1	
PUYUSCA	18	11	2		5	1			
PULLO	3	4	1	1	1	3		1	1
PACAPAUZA	3	2			1	2			
SAN FRANCISCO DE RAVA..	3	1	1		1	1			
CORONEL CASTAÑEDA	1	1							
Grand Total	73	93	12	9	42	20	1	2	1



**Otros**, hace referencia a delitos tributarios, delitos informáticos, delitos aduaneros, entre los principales.

**Nota:** Las sumatoria de cifras por agrupación supera al total general debido a que una denuncia puede tener una o más modalidades asociadas a diferentes agrupaciones.

**Fuente:** Sistema de Información de Denuncias Policiales - SIDPOL (Cifras actualizadas al 31.05.2025)

**Elaboración:** Observatorio Nacional de Seguridad Ciudadana.

## Denuncias registradas y tasas sobre homicidios, según provincias, (enero - mayo) 2023 - 2025: AYACUCHO

Provincia (2024)	Número de denuncias			Tasa de denuncias por 100 mil habitantes		
	2023	2024	2025	2023	2024	2025
VICTOR FAJARD..			2			10.6
VILCAS HUAMAN		1	1		6.2	6.2
HUANTA		3	4		3.1	4.1
HUAMANGA	8	6	6	2.4	1.8	1.8
SUCRE	1			11.2		
PAUCAR DEL SA..		1			10.5	
LA MAR	1			1.4		
<b>Grand Total</b>	<b>10</b>	<b>11</b>	<b>13</b>	<b>2.4</b>	<b>2.4</b>	<b>2.8</b>

**Nota:** Homicidios se considera a las modalidades de:

Conspiración y ofrecimiento para el delito de sicariato, feminicidio, feminicidio agravado, homicidio calificado – asesinato, homicidio calificado por la condición de la víctima, homicidio , por emoción violenta, homicidio por paf, homicidio simple, infanticidio, parricidio y sicariato.

**Fuente:** SIDPOL (actualizado al 31.05.2025)

**Elaboración:** Observatorio Nacional de Seguridad Ciudadana.

Provincia (2024)	Número de denuncias		Variación (%)	<div>variaciones</div> <div><div>-100.0%</div><div></div><div>33.3%</div></div>
	2024	2025	2025	
HUAMANGA	6	6	0.0%	
HUANTA	3	4	33.3%	
PAUCAR DEL SARA SARA	1	0	-100.0%	
VICTOR FAJARDO	0	2		
VILCAS HUAMAN	1	1	0.0%	
Grand Total	11	13	18.2%	

**Nota:** Homicidios se considera a las modalidades de:  
Conspiración y ofrecimiento para el delito de sicariato, feminicidio, feminicidio agravado, homicidio calificado – asesinato, homicidio calificado por la condición de la víctima, homicidio , por emoción violenta, homicidio por paf, homicidio simple, infanticidio, parricidio y sicariato.

**Fuente:** SIDPOL (actualizado al 31.05.2025)

**Elaboración:** Observatorio Nacional de Seguridad Ciudadana.

# Denuncias registradas y tasas sobre hurto, según provincias, (enero - mayo) 2023 - 2025:

AYACUCHO

Provincia (2024)	Número de denuncias			Tasa de denuncias por 100 mil habitantes		
	2023	2024	2025	2023	2024	2025
HUAMANGA	1,484	1,821	887	453.9	554.4	268.8
HUANTA	102	93	59	103.8	94.6	60.0
LUCANAS	51	28	31	102.2	56.6	63.2
LA MAR	47	37	27	64.5	51.3	37.8
PARINACOCHAS	21	18	16	72.7	62.7	56.1
HUANCA SANCOS	3	6	5	37.4	75.4	63.4
CANGALLO	6	22	5	19.1	70.6	16.2
VILCAS HUAMAN	4	5	4	24.4	30.8	24.8
VICTOR FAJARDO	1	10	4	5.2	52.8	21.3
PAUCAR DEL SARA SARA	13	5	4	135.5	52.7	42.6
SUCRE	9	9	3	100.8	101.7	34.2
Grand Total	1,741	2,054	1,045	259.7	306.7	156.2

**Nota:** Hurto incluye a:  
 Hurto, hurto agravado en casa habitada, hurto agravado durante la noche, hurto de uso, hurto agravado, hurto frustrado, dispositivos para asistir a la decodificación de señales de satélite portadoras de programas, hurto de vehículo, hurto de accesorios y autopartes de vehículos y hurto de celular.

**Fuente:** SIDPOL (actualizado al 31.05.2025).

**Elaboración:** Observatorio Nacional de Seguridad Ciudadana.

Provincia (2024)	Número de denuncias		Variación (%)	variaciones -77.3% <div></div> 10.7%
	2024	2025	2025	
CANGALLO	22	5	-77.3%	
HUAMANGA	1,821	887	-51.3%	
HUANCA SANCOS	6	5	-16.7%	
HUANTA	93	59	-36.6%	
LA MAR	37	27	-27.0%	
LUCANAS	28	31	10.7%	
PARINACOCHAS	18	16	-11.1%	
PAUCAR DEL SARA SARA	5	4	-20.0%	
SUCRE	9	3	-66.7%	
VICTOR FAJARDO	10	4	-60.0%	
VILCAS HUAMAN	5	4	-20.0%	
Grand Total	2,054	1,045	-49.1%	

**Nota:** Hurto incluye a:  
Hurto, hurto agravado en casa habitada, hurto agravado durante la noche, hurto de uso, hurto agravado, hurto frustrado, dispositivos para asistir a la decodificación de señales de satélite portadoras de programas, hurto de vehículo, hurto de accesorios y autopartes de vehículos y hurto de celular.

**Fuente:** SIDPOL (actualizado al 31.05.2025)

**Elaboración:** Observatorio Nacional de Seguridad Ciudadana.

## Denuncias registradas y tasas sobre robo, según provincias, (enero - mayo) 2023 - 2025:

AYACUCHO

Provincia (2024)	Número de denuncias			Tasa de denuncias por 100 mil habitantes		
	2023	2024	2025	2023	2024	2025
HUAMANGA	569.0	494.0	177.0	174.0	150.4	53.6
LA MAR	14.0	18.0	10.0	19.2	25.0	14.0
LUCANAS	8.0	12.0	5.0	16.0	24.3	10.2
HUANTA	28.0	22.0	5.0	28.5	22.4	5.1
VILCAS HUAMAN	3.0	1.0	4.0	18.3	6.2	24.8
PARINACOCAS	3.0		3.0	10.4		10.5
CANGALLO	6.0	4.0	3.0	19.1	12.8	9.7
VICTOR FAJARDO		4.0	2.0		21.1	10.6
SUCRE	13.0	2.0	1.0	145.7	22.6	11.4
PAUCAR DEL SARA SARA	3.0		1.0	31.3		10.6
HUANCA SANCOS	1.0	1.0	1.0	12.5	12.6	12.7
<b>Grand Total</b>	<b>648.0</b>	<b>558.0</b>	<b>212.0</b>	<b>99.5</b>	<b>88.4</b>	<b>31.7</b>

**Nota:** Robo incluye a las modalidades: robo, robo agravado durante la noche o en lugar desolado, robo agravado a mano armada, robo agravado en banda, robo frustrado, robo de celular, robo agravado, tentativa de robo, robo de pasaporte, y asalto y robo de vehículos.

**Fuente:** SIDPOL (actualizado al 31.05.2025).

**Elaboración:** Observatorio Nacional de Seguridad Ciudadana.

Denuncias registradas acumuladas sobre robo según provincias, (enero - mayo) 2024 - 2025

Provincia (2024)	Número de denuncias		Variación (%)
	2024	2025	2025
CANGALLO	4	3	-25.0%
HUAMANGA	494	177	-64.2%
HUANCA SANCOS	1	1	0.0%
HUANTA	22	5	-77.3%
LA MAR	18	10	-44.4%
LUCANAS	12	5	-58.3%
PARINACOCHAS	0	3	
PAUCAR DEL SARA SARA	0	1	
SUCRE	2	1	-50.0%
VICTOR FAJARDO	4	2	-50.0%
VILCAS HUAMAN	1	4	300.0%
Grand Total	558	212	-62.0%

variaciones

-77.3%

300.0%

**Nota:** Robo incluye a las modalidades: robo, robo agravado durante la noche o en lugar desolado, robo agravado a mano armada, robo agravado en banda, robo frustrado, robo de celular, robo agravado, tentativa de robo, robo de pasaporte, y asalto y robo de vehículos.  
**Fuente:** SIDPOL (actualizado al 31.05.2025)  
**Elaboración:** Observatorio Nacional de Seguridad Ciudadana.

Denuncias registradas y tasas sobre estafa y extorsión, según provincias, (enero - mayo) 2023 - 2025:

AYACUCHO

Provincia (2024)	Número de denuncias						Tasa de denuncias por 100 mil habitantes					
	2023		2024		2025		2023		2024		2025	
	Estafa	Extorsión	Estafa	Extorsión	Estafa	Extorsión	Estafa	Extorsión	Estafa	Extorsión	Estafa	Extorsión
HUAMANGA	157	45	270	33	168	52	48.0	13.8	82.2	10.0	50.9	15.8
HUANTA	33	7	37	10	16	4	33.6	7.1	37.6	10.2	16.3	4.1
PARINACO..	3	2	4		4	3	10.4	6.9	13.9		14.0	10.5
LA MAR	11	3	16	1	13	2	15.1	4.1	22.2	1.4	18.2	2.8
PAUCAR D..	6	3	2	2		1	62.5	31.3	21.1	21.1		10.6
VILCAS HU..	1			1			6.1			6.2		
VICTOR FA..		1			1			5.2			5.3	
SUCRE	1		1	2			11.2		11.3	22.6		
LUCANAS	4	3	12	1	22		8.0	6.0	24.3	2.0	44.9	
HUANCA S..			3		2				37.7		25.4	
CANGALLO	1		3		2		3.2		9.6		6.5	
Grand Total	217	64	348	50	228	62	33.7	10.6	54.8	8.6	35.9	11.5

Fuente: SIDPOL (actualizado al 31.05.2025).  
Elaboración: Observatorio Nacional de Seguridad Ciudadana.

Provincia (2024)	Número de denuncias		Variación (%)
	2024	2025	2025
CANGALLO	3	2	-33.3%
HUAMANGA	270	168	-37.8%
HUANCA SANCOS	3	2	-33.3%
HUANTA	37	16	-56.8%
LA MAR	16	13	-18.8%
LUCANAS	12	22	83.3%
PARINACOCHAS	4	4	0.0%
PAUCAR DEL SARA SARA	2	0	-100.0%
SUCRE	1	0	-100.0%
VICTOR FAJARDO	0	1	
Grand Total	348	228	-34.5%

variaciones

-100.0%

83.3%

**Nota:** Se incluyen a las modalidades de estafa, defraudación y estafa agravada.  
**Fuente:** SIDPOL (actualizado al 31.05.2025)  
**Elaboración:** Observatorio Nacional de Seguridad Ciudadana.

Provincia (2024)	Número de denuncias		Variación (%)
	2024	2025	2025
CANGALLO	3	2	-33.3%
HUAMANGA	270	168	-37.8%
HUANCA SANCOS	3	2	-33.3%
HUANTA	37	16	-56.8%
LA MAR	16	13	-18.8%
LUCANAS	12	22	83.3%
PARINACOCHAS	4	4	0.0%
PAUCAR DEL SARA SARA	2	0	-100.0%
SUCRE	1	0	-100.0%
VICTOR FAJARDO	0	1	
Grand Total	348	228	-34.5%

variaciones

-100.0%

83.3%

**Nota:** Incluye a las modalidades de chantaje, extorsión y extorsión agravada.  
**Fuente:** SIDPOL (actualizado al 31.05.2025)  
**Elaboración:** Observatorio Nacional de Seguridad Ciudadana.

Serie histórica de denuncias registradas y tasas, según provincias, 2019 -2024:

AYACUCHO

Provincia (2024)	Número de denuncias						Tasa de denuncias por 100 mil habitantes					
	2019	2020	2021	2022	2023	2024	2019	2020	2021	2022	2023	2024
HUAMANGA	10,425	16,970	17,999	16,137	11,791	12,493	3,359.5	5,339.8	5,589.8	4,966.7	3,606.6	3,803.2
HUANTA	1,479	1,711	2,881	2,401	2,239	2,321	1,522.5	1,760.2	2,947.0	2,447.8	2,278.8	2,360.6
LA MAR	1,275	2,121	1,394	1,061	1,084	1,180	1,675.5	2,817.6	1,872.4	1,440.6	1,487.6	1,636.5
LUCANAS	490	486	577	700	629	908	925.3	937.5	1,130.2	1,388.0	1,260.0	1,835.3
CANGALLO	378	339	427	477	360	446	1,154.2	1,043.7	1,327.9	1,499.0	1,143.5	1,432.2
PARINACOCNAS	391	311	386	445	454	349	1,335.4	1,067.3	1,326.1	1,533.7	1,572.2	1,215.4
SUCRE	179	135	231	280	327	249	1,875.7	1,452.9	2,529.8	3,106.6	3,663.9	2,812.9
PAUCAR DEL SARA SARA	171	273	241	340	325	247	1,707.1	2,755.1	2,459.2	3,507.3	3,387.9	2,602.2
VICTOR FAJARDO	152	195	189	176	210	228	748.4	981.6	966.4	911.1	1,098.1	1,202.9
VILCAS HUAMAN	2	136	196	251	403	179	11.4	797.0	1,169.7	1,518.0	2,461.2	1,101.9
HUANCA SANCOS	88	88	128	99	64	115	1,032.3	1,055.0	1,558.3	1,220.3	796.9	1,444.9
Grand Total	15,030	22,765	24,649	22,367	17,886	18,715	2,261.9	3,406.8	3,679.1	3,335.5	2,668.1	2,794.4

**Nota:** Homicidios se considera a las modalidades de: Conspiración y ofrecimiento para el delito de sicariato, feminicidio, feminicidio agravado, homicidio calificado – asesinato, homicidio calificado por la condición de la víctima, homicidio , por emoción violenta, homicidio por paf, homicidio simple, infanticidio, parricidio y sicariato.

**Fuente:** SIDPOL (actualizado al 31.05.2025)

**Elaboración:** Observatorio Nacional de Seguridad Ciudadana.

Serie histórica de denuncias registradas y tasas sobre homicidios, según provincias, 2019 -2024:

AYACUCHO

Provincia (2024)	Número de denuncias						Tasa de denuncias por 100 mil habitantes					
	2019	2020	2021	2022	2023	2024	2019	2020	2021	2022	2023	2024
HUAMANGA	14	16	12	14	22	8	4.5	5.0	3.7	4.3	6.7	2.4
HUANTA		5	2	5		5		5.1	2.0	5.1		5.1
VILCAS HUAMAN				1	2	4				6.0	12.2	24.6
SUCRE					1	1					11.2	11.3
PAUCAR DEL SARA SARA		2	1	3		1		20.2	10.2	30.9		10.5
PARINACOCCHAS	1	1		3		1	3.4	3.4		10.3		3.5
LUCANAS	1	1	7			1	1.9	1.9	13.7			2.0
CANGALLO			1	2		1			3.1	6.3		3.2
VICTOR FAJARDO				1	2					5.2	10.5	
LA MAR	1	3	2	1	3		1.3	4.0	2.7	1.4	4.1	
HUANCA SANCOS					2						24.9	
Grand Total	17	28	25	30	32	22	3.6	4.8	4.3	5.0	7.1	3.9

**Nota:** Homicidios se considera a las modalidades de: Conspiración y ofrecimiento para el delito de sicariato, feminicidio, feminicidio agravado, homicidio calificado – asesinato, homicidio calificado por la condición de la víctima, homicidio , por emoción violenta, homicidio por paf, homicidio simple, infanticidio, parricidio y sicariato.

**Fuente:** SIDPOL (actualizado al 31.05.2025)

**Elaboración:** Observatorio Nacional de Seguridad Ciudadana.

Serie histórica de denuncias registradas y tasas sobre hurto, según provincias, 2019 - 2024:

AYACUCHO

Provincia (2024)	Número de denuncias						Tasa de denuncias por 100 mil habitantes					
	2019	2020	2021	2022	2023	2024	2019	2020	2021	2022	2023	2024
HUAMANGA	1,546	1,127	1,635	2,410	3,333	3,409	498.2	354.6	507.8	741.8	1,019.5	1,037.8
HUANTA	134	95	238	260	236	208	137.9	97.7	243.5	265.1	240.2	211.5
LA MAR	110	90	111	95	135	116	144.6	119.6	149.1	129.0	185.3	160.9
LUCANAS	54	52	43	84	84	80	102.0	100.3	84.2	166.6	168.3	161.7
PARINACOCHAS	32	35	41	38	49	45	109.3	120.1	140.8	131.0	169.7	156.7
CANGALLO	29	14	23	36	29	40	88.5	43.1	71.5	113.1	92.1	128.5
SUCRE	7	9	16	23	26	21	73.4	96.9	175.2	255.2	291.3	237.2
VICTOR FAJARDO	10	10	13	12	11	20	49.2	50.3	66.5	62.1	57.5	105.5
PAUCAR DEL SARA SARA	12	25	25	28	36	20	119.8	252.3	255.1	288.8	375.3	210.7
HUANCA SANCOS	5	5	10	7	10	15	58.7	59.9	121.7	86.3	124.5	188.5
VILCAS HUAMAN		10	11	29	14	14		58.6	65.6	175.4	85.5	86.2
Grand Total	1,939	1,472	2,166	3,022	3,963	3,988	299.7	220.3	323.3	450.7	591.2	595.5

**Nota:** Hurto incluye a:

Hurto, hurto agravado en casa habitada, hurto agravado durante la noche, hurto de uso, hurto agravado, hurto frustrado, dispositivos para asistir a la decodificación de señales de satélite portadoras de programas, hurto de vehículo, hurto de accesorios y autopartes de vehículos y hurto de celular.

**Fuente:** SIDPOL (actualizado al 31.05.2025).

**Elaboración:** Observatorio Nacional de Seguridad Ciudadana.

Serie histórica de denuncias registradas y tasas sobre robo, según provincias, 2019 - 2024:

AYACUCHO

Provincia (2024)	Número de denuncias						Tasa de denuncias por 100 mil habitantes					
	2019	2020	2021	2022	2023	2024	2019	2020	2021	2022	2023	2024
HUAMANGA	554	349	535	756	1,217	889	178.5	109.8	166.2	232.7	372.3	270.6
HUANTA	43	26	67	73	76	49	44.3	26.7	68.5	74.4	77.3	49.8
LA MAR	22	18	36	18	36	35	28.9	23.9	48.4	24.4	49.4	48.5
LUCANAS	29	6	11	20	21	28	54.8	11.6	21.5	39.7	42.1	56.6
CANGALLO	11	4	8	14	12	12	33.6	12.3	24.9	44.0	38.1	38.5
VICTOR FAJARDO	8	4	10	4	7	7	39.4	20.1	51.1	20.7	36.6	36.9
PARINACOCHAS	11	2	6	18	13	7	37.6	6.9	20.6	62.0	45.0	24.4
VILCAS HUAMAN		3	5	8	8	5		17.6	29.8	48.4	48.9	30.8
SUCRE	3	1	9	8	21	5	31.4	10.8	98.6	88.8	235.3	56.5
HUANCA SANCOS	1		1	2	5	2	11.7		12.2	24.7	62.3	25.1
PAUCAR DEL SARA SARA	4	2	4	5	4	1	39.9	20.2	40.8	51.6	41.7	10.5
Grand Total	686	415	692	926	1,420	1,040	106.0	62.9	103.3	138.1	211.8	155.3

**Nota:** Robo incluye a las modalidades: robo, robo agravado durante la noche o en lugar desolado, robo agravado a mano armada, robo agravado en banda, robo frustrado, robo de celular, robo agravado, tentativa de robo, robo de pasaporte, y asalto y robo de vehículos.

**Fuente:** SIDPOL (actualizado al 31.05.2025).

**Elaboración:** Observatorio Nacional de Seguridad Ciudadana.