



INCIDENCIA DELICTIVA PROVINCIAL (DENUNCIAS)



Homicidios



Robo



Hurto



Otros delitos

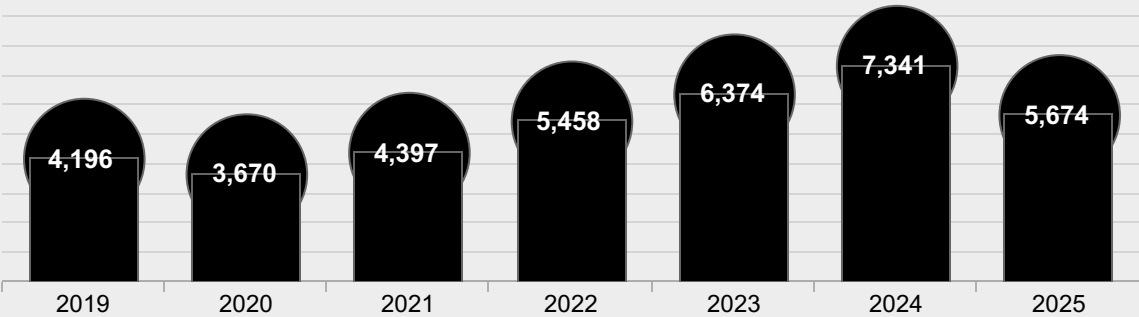


Descargar PDF

Región
AYACUCHO

Provincia
HUAMANGA

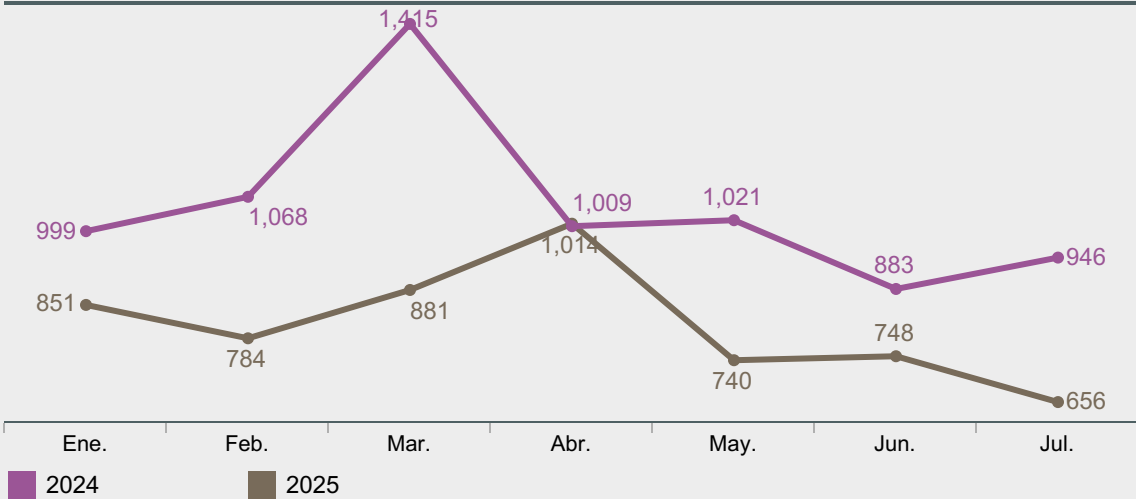
Total de denuncias registradas, (enero - julio) 2019 - 2025
AYACUCHO - HUAMANGA



Número de víctimas en denuncias, (enero - julio) 2019 - 2025

2019	2020	2021	2022	2023	2024	2025
3,888	3,410	4,174	5,184	5,853	6,363	4,996

Total de denuncias por mes, (enero - julio) 2024 - 2025

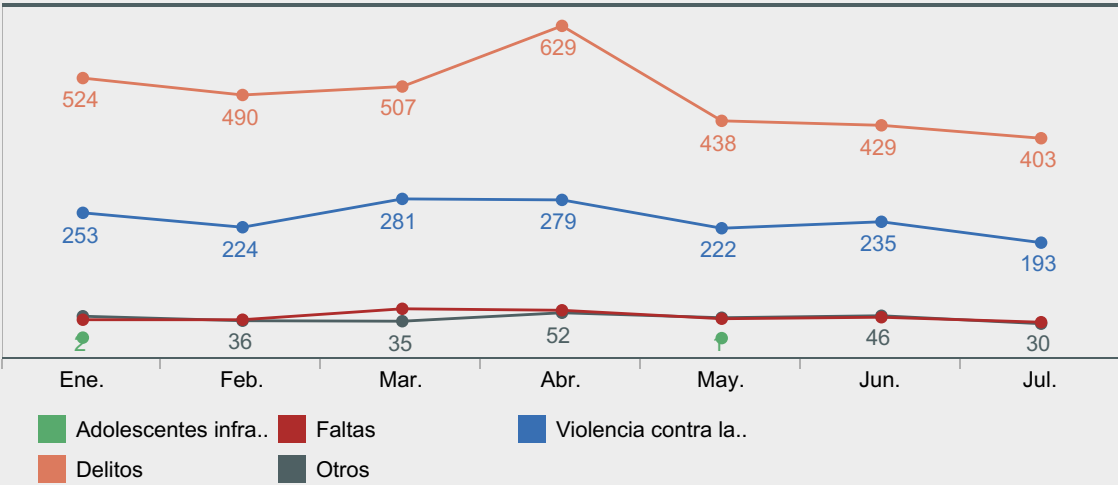


Denuncias según agrupación, (enero - julio) 2019 - 2025

Agrupación	2019	2020	2021	2022	2023	2024	2025
Delitos	2,249	1,774	2,386	3,478	4,518	5,195	3,420
Faltas	75	83	85	89	77	122	309
Violencia contra la mujer	1,882	1,812	1,875	1,778	1,648	1,769	1,687
Adolescentes infractores a la ley penal	6	9	16	19	14	2	3
Otros	16	10	67	113	150	290	286
Total general	4,196	3,670	4,397	5,458	6,374	7,341	5,674

Otros, hace referencia a delitos tributarios, delitos informáticos, delitos aduaneros, entre los principales.
Nota: Las sumatoria de cifras por agrupación supera al total general debido a que una denuncia puede tener una o más modalidades asociadas a diferentes agrupaciones.

Denuncias por mes, según agrupación, (enero - julio) 2025



Denuncias por delitos patrimoniales según subtipo, (enero - julio) 2019 - 2025

Subtipo	2019	2020	2021	2022	2023	2024	2025
Hurto	868	597	882	1,469	2,023	2,347	1,273
Estafa y otras defraudaciones	65	56	109	179	249	361	256
Robo	297	186	289	429	767	628	255
Daños	13	53	74	102	86	69	84
Extorsión	8	6	6	22	66	41	75
Receptación	5	8	8	19	63	100	54
Otros	17	18	16	23	39	38	51
Total general	1,273	917	1,382	2,239	3,287	3,576	2,040

Otros, usurpación, abigeato, apropiación ilícita y fraude en la administración pública.
Nota: Las sumatoria de cifras por subtipo supera al total debido a que una denuncia puede tener una o más modalidades asociadas a diferentes subtipos delictivos.

Denuncias por delitos patrimoniales según turno y día, (enero - julio) 2025

Día	Madrugada	Mañana	Tarde	Noche
domingo	112	71	53	75
lunes	55	77	70	80
martes	31	75	68	64
miércoles	42	81	86	83
jueves	54	75	92	78
viernes	55	69	83	92
sábado	74	90	78	77

Fuente: Sistema de Información de Denuncias Policiales - SIDPOL (Cifras actualizadas al 31.07.2025)
Elaboración: Observatorio Nacional de Seguridad Ciudadana.

NOTA IMPORTANTE: Desde el mes de noviembre 2024, no se han incluido las denuncias virtuales por robo y hurto, por estar fuera de línea el aplicativo de Denuncia Policial Digital, a cargo de la Policía Nacional del Perú. (<https://www.policia.gob.pe/serviciospoliciales/denuncia.html>)



DENUNCIAS POR HOMICIDIOS

Incluye a las modalidades de:
Conspiración y ofrecimiento para el delito de sicariato, feminicidio, feminicidio agravado, homicidio calificado – asesinato, homicidio calificado por la condición de la víctima, homicidio , por emoción violenta, homicidio por paf, homicidio simple, infanticidio, parricidio y sicariato.

Región
AYACUCHO

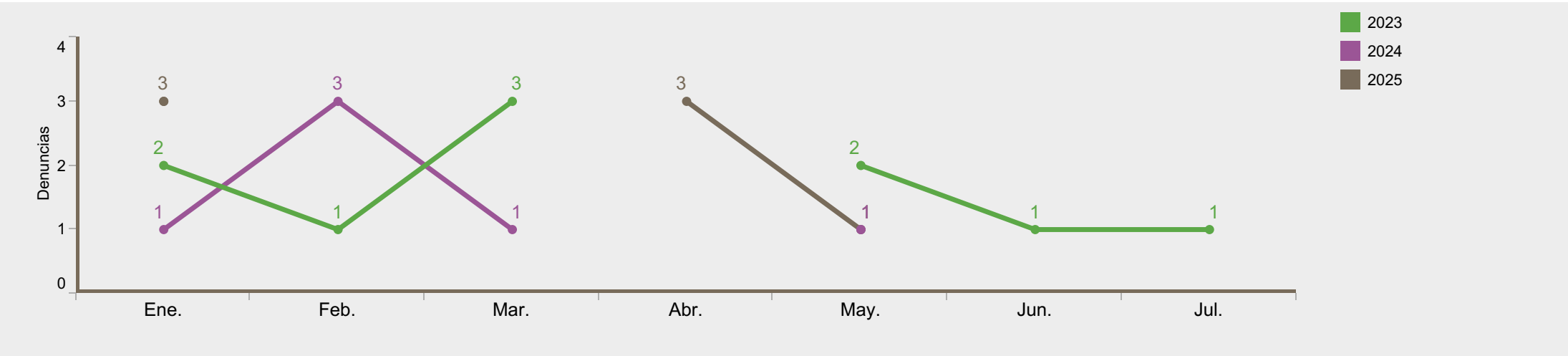
Provincia
HUAMANGA



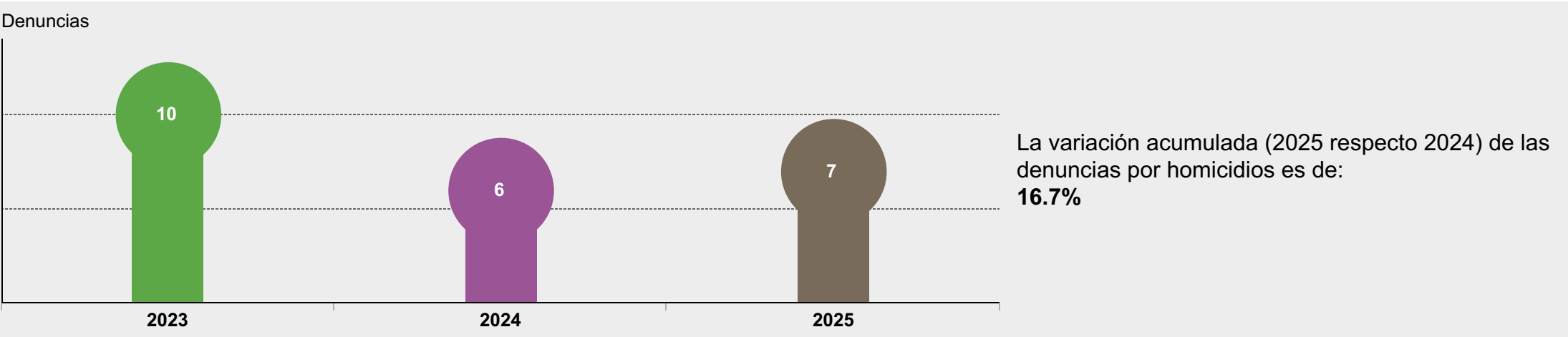
Denuncias y tasas por homicidios por cada 100 mil habitantes, (enero - julio) 2019 - 2025

	2019	2020	2021	2022	2023	2024	2025
Número de denuncias	9	10	10	8	10	6	7
Población proyectada	310,318	317,801	321,995	324,901	326,925	328,483	329,989
Tasa de denuncias por 100 mil habitantes	2.9	3.1	3.1	2.5	3.1	1.8	2.1

Denuncias por homicidios según trimestres, (enero - julio) 2023 - 2025



Acumulado de denuncias por homicidios, (enero - julio) 2023 - 2025



Fuente: Sistema de Información de Denuncias Policiales - SIDPOL (Cifras actualizadas al 31.07.2025)
Elaboración: Observatorio Nacional de Seguridad Ciudadana.



HURTO

El hurto es la acción de apoderarse de un bien ajeno sin la autorización del propietario ni su integridad física. Incluye a las modalidades de: Hurto, hurto agravado en casa habitada, hurto agravado durante la noche, hurto de uso, hurto agravado, hurto frustrado, dispositivos para asistir a la decodificación de señales de satélite portadoras de programas, hurto de vehículo, hurto de accesorios y autopartes de vehículos y hurto de celular.

Región
AYACUCHO

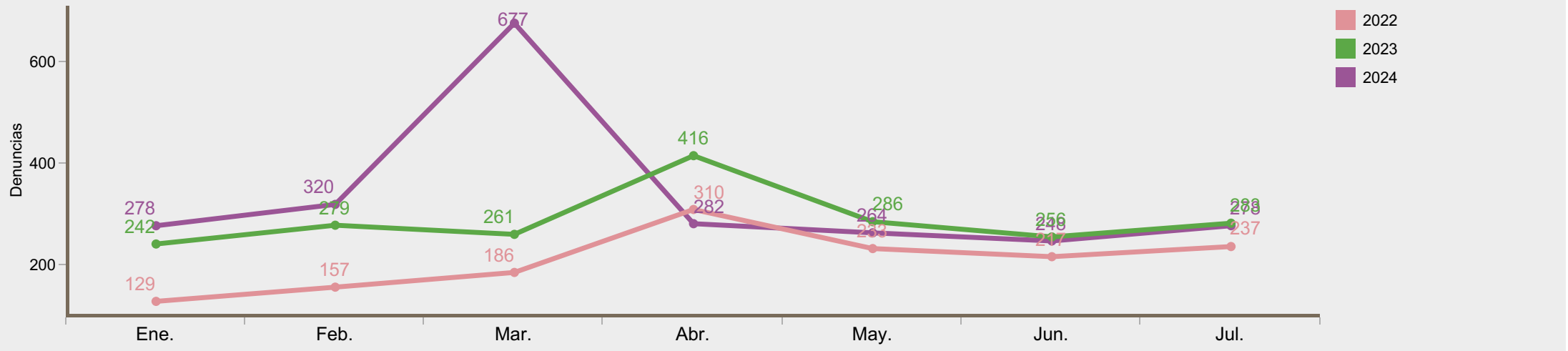
Provincia
HUAMANGA



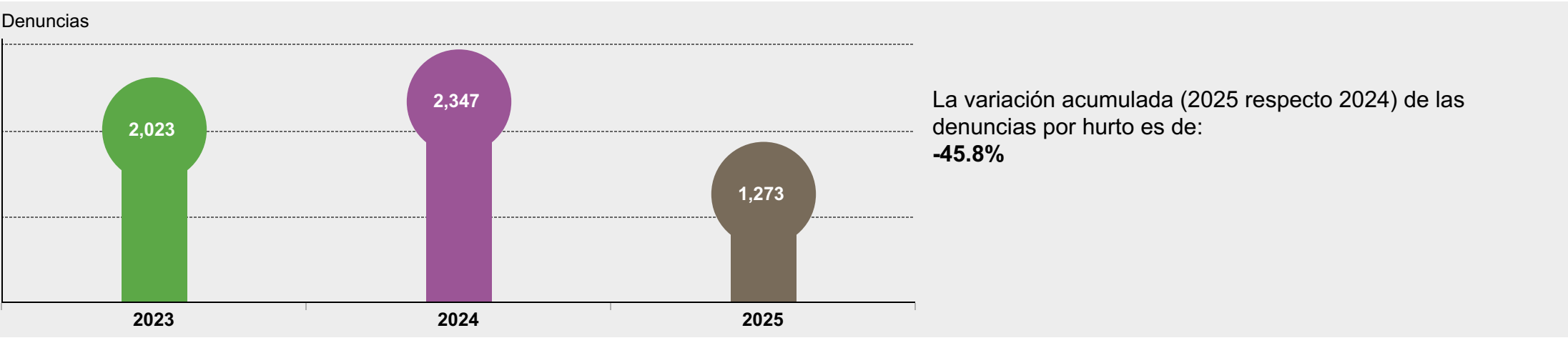
Denuncias y tasas de hurto por cada 100 mil habitantes, (enero - julio) 2019 - 2025

	2019	2020	2021	2022	2023	2024	2025
Número de denuncias	868	597	882	1,469	2,023	2,347	1,273
Población proyectada	310,318	317,801	321,995	324,901	326,925	328,483	329,989
Tasa de denuncias por 100 mil habitantes	280	188	274	452	619	714	386

Denuncias por hurto según meses, (enero - julio) 2023 - 2025



Acumulado de denuncias por hurto, (enero - julio) 2023 - 2025



Fuente: Sistema de Información de Denuncias Policiales - SIDPOL (Cifras actualizadas al 31.07.2025)
Elaboración: Observatorio Nacional de Seguridad Ciudadana.

NOTA IMPORTANTE: Desde el mes de noviembre 2024, no se han incluido las denuncias virtuales por robo y hurto, por estar fuera de línea el aplicativo de Denuncia Policial Digital, a cargo de la Policía Nacional del Perú.
(<https://www.policia.gob.pe/serviciospoliciales/denuncia.html>)



ROBO

El robo es un delito contra la propiedad que consiste en la apropiación de bienes ajenos de manera fraudulente, empleando la fuerza, violencia o intimidación para ello.
Incluye a las modalidades de:
Robo, robo agravado durante la noche o en lugar desolado, robo agravado a mano armada, robo agravado en banda, robo frustrado, robo de celular, robo agravado, tentativa de robo, robo de pasaporte, y asalto y robo de vehículos.

Región
AYACUCHO

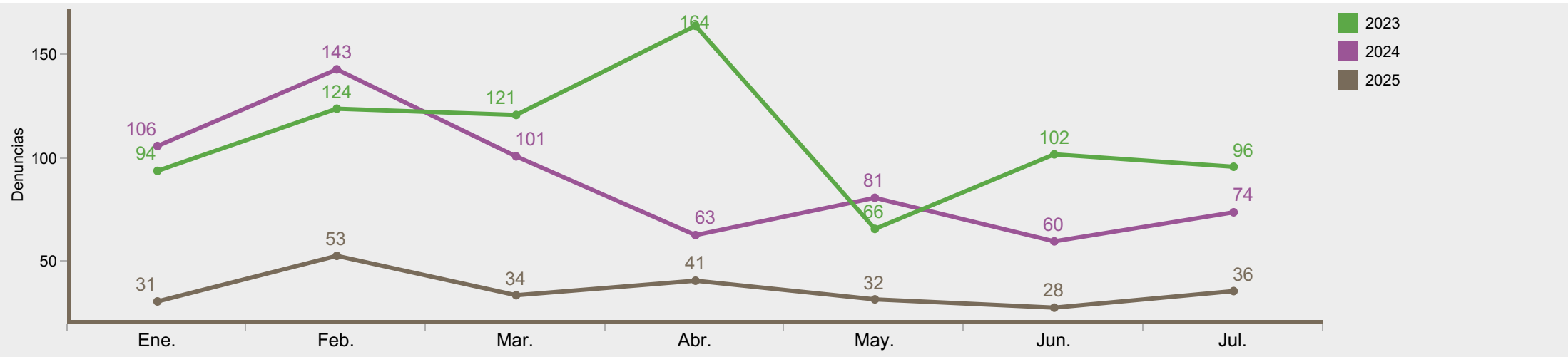
Provincia
HUAMANGA



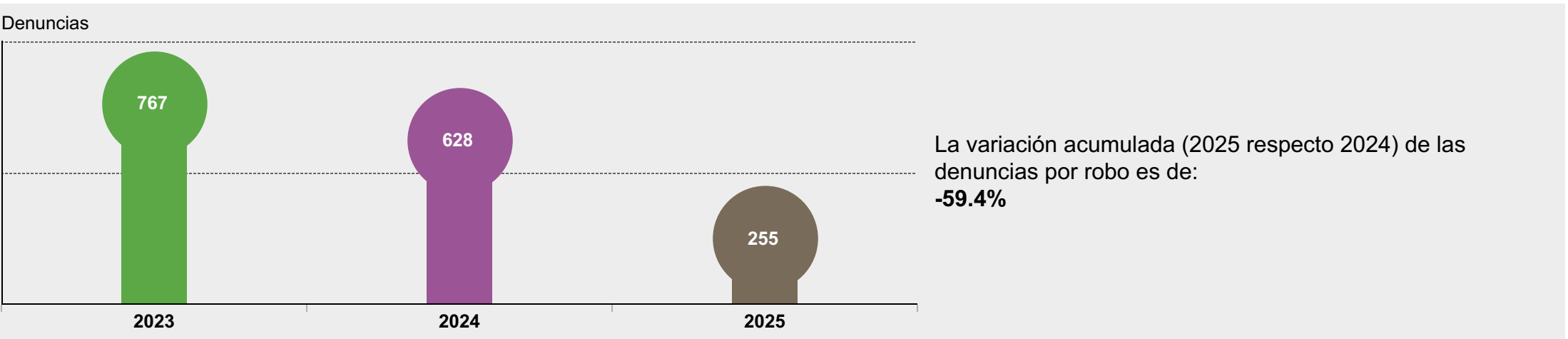
Denuncias y tasas de robo por cada 100 mil habitantes, (enero - julio) 2019 - 2025

	2019	2020	2021	2022	2023	2024	2025
Número de denuncias	297	186	289	429	767	628	255
Población proyectada	310,318	317,801	321,995	324,901	326,925	328,483	329,989
Tasa de denuncias por 100 mil habitantes	96	59	90	132	235	191	77

Denuncias por robo según meses, (enero - julio) 2023 - 2025



Acumulado de denuncias por robo, (enero - julio) 2023 - 2025



Fuente: Sistema de Información de Denuncias Policiales - SIDPOL (Cifras actualizadas al 31.07.2025)
Elaboración: Observatorio Nacional de Seguridad Ciudadana.

NOTA IMPORTANTE: Desde el mes de noviembre 2024, no se han incluido las denuncias virtuales por robo y hurto, por estar fuera de línea el aplicativo de Denuncia Policial Digital, a cargo de la Policía Nacional del Perú.
(<https://www.policia.gob.pe/serviciospoliciales/denuncia.html>)



OTROS DELITOS

El delito de estafa se define como la persona que, procura para sí o para otro un provecho ilícito en perjuicio de tercero, induciendo o manteniendo en error al agraviado mediante engaño, astucia, ardid u otra forma fraudulenta.
El delito de extorsión se define como la persona que, con el propósito de obtener provecho personal o para un tercero, obligue a otro, con violencia o intimidación, a realizar u omitir un acto o negocio jurídico en perjuicio de su patrimonio o el de un tercero.

Región
AYACUCHO

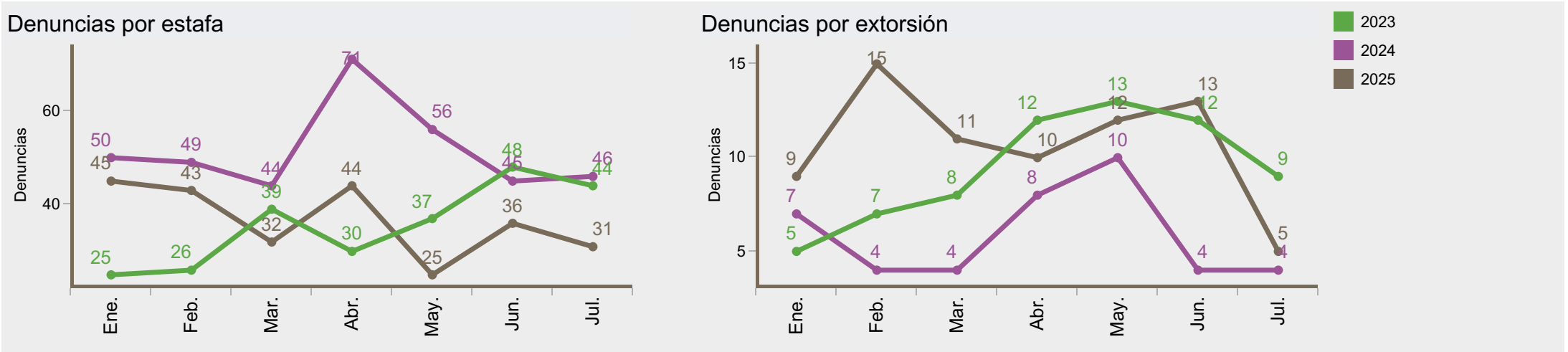
Provincia
HUAMANGA



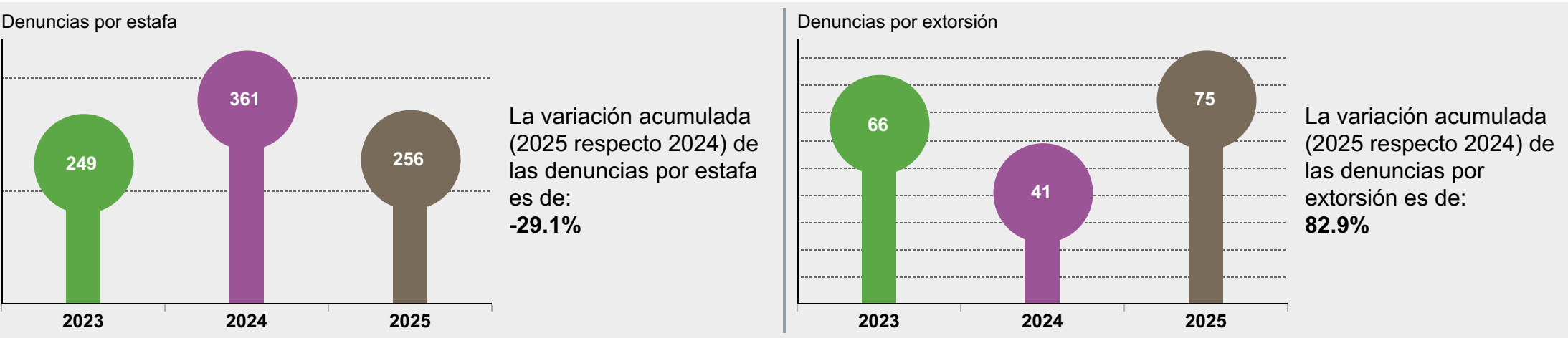
Denuncias y tasa de denuncias de estafa y extorsión por cada 100 mil habitantes, (enero - julio) 2019 - 2025

		2019	2020	2021	2022	2023	2024	2025
Estafa	Número de denuncias	65	56	109	179	249	361	256
	Tasa de denuncias por 100 mil habitantes	20.9	17.6	33.9	55.1	76.2	109.9	77.6
Extorsión	Número de denuncias	8	6	6	22	66	41	75
	Tasa de denuncias por 100 mil habitantes	2.6	1.9	1.9	6.8	20.2	12.5	22.7

Denuncias por estafa y extorsión según meses, (enero - julio) 2023 - 2025



Acumulado de denuncias por estafa y extorsión, (enero - julio) 2023 - 2025



Fuente: Sistema de Información de Denuncias Policiales - SIDPOL (Cifras actualizadas al 31.07.2025)
Elaboración: Observatorio Nacional de Seguridad Ciudadana.

Total de denuncias registradas, según distritos, (enero - julio) 2019 - 2025:
 AYACUCHO - HUAMANGA

Distrito (2024)	2019	2020	2021	2022	2023	2024	2025	Número de denuncias
AYACUCHO	2,617	2,128	2,384	3,214	4,331	5,243	3,800	1  5,243
CARMEN ALTO	506	362	478	630	621	633	579	
SAN JUAN BAUTISTA	454	509	627	669	661	655	535	
ANDRÉS AVELINO CÁCE..	227	293	312	360	243	250	278	
JESUS NAZARENO	215	204	268	277	217	251	194	
OCROS	39	35	81	44	50	43	55	
CHIARA	30	37	40	57	38	39	47	
ACOCRO	27	29	54	36	24	55	35	
TAMBILLO	19	15	42	41	32	38	34	
VINCHOS	4	6	17	27	37	37	33	
QUINUA	8	17	42	39	43	24	31	
PACAYCASA	4	5	1	11	23	15	19	
ACOS VINCHOS	31	11	7	22	22	40	17	
SOCOS	11	11	29	19	23	13	11	
SAN JOSE DE TICLLAS	2	3	6	5	6	1	4	
SANTIAGO DE PISCHA	2	5	9	7	3	4	2	
Total general	4,196	3,670	4,397	5,458	6,374	7,341	5,674	

Fuente: Sistema de Información de Denuncias Policiales - SIDPOL (Cifras actualizadas al 31.07.2025)
Elaboración: Observatorio Nacional de Seguridad Ciudadana.

Denuncias por agrupación, según distritos, (enero - julio) 2024 - 2025

Distrito (2024)	Delitos		Faltas		Violencia contra la mujer		Adolescentes infractores a la ley penal		Otros	
	2024	2025	2024	2025	2024	2025	2024	2025	2024	2025
AYACUCHO	3,852	2,418	89	239	1,083	921	2	2	238	236
CARMEN ALTO	455	365	13	18	156	195			12	6
SAN JUAN BAUTISTA	422	247	6	24	211	243			23	27
ANDRÉS AVELINO CÁCERE..	144	142	1	10	102	121			5	6
JESUS NAZARENO	159	81	2	10	80	95		1	11	8
OCROS	23	42			21	13				
CHIARA	20	24		3	20	20				1
TAMBILLO	23	20			15	14				
QUINUA	13	16	2	1	9	15				
ACOS VINCHOS	25	15	2		13	2			1	
VINCHOS	14	14	2	3	21	16				
PACAYCASA	12	14	1		2	4				1
ACOCRO	22	13	4		29	21				1
SOCOS	7	4		1	6	6				
SAN JOSE DE TICLLAS	1	3				1				
SANTIAGO DE PISCHA	3	2			1					
Total general	5,195	3,420	122	309	1,769	1,687	2	3	290	286



Otros, hace referencia a delitos tributarios, delitos informáticos, delitos aduaneros, entre los principales.
Nota: Las sumatoria de cifras por agrupación supera al total general debido a que una denuncia puede tener una o más modalidades asociadas a diferentes agrupaciones.
Fuente: Sistema de Información de Denuncias Policiales - SIDPOL (Cifras actualizadas al 31.07.2025)
Elaboración: Observatorio Nacional de Seguridad Ciudadana.

Denuncias registradas y tasas sobre homicidios, según provincias, (enero - julio) 2023 - 2025: AYACUCHO

Provincia (2024)	Número de denuncias			Tasa de denuncias por 100 mil habitantes		
	2023	2024	2025	2023	2024	2025
VICTOR FAJARD..	1		2	5.2		10.6
VILCAS HUAMAN	1	1	1	6.1	6.2	6.2
HUANTA		4	5		4.1	5.1
HUAMANGA	10	6	7	3.1	1.8	2.1
SUCRE	1			11.2		
PAUCAR DEL SA..		1			10.5	
LA MAR	1			1.4		
HUANCA SANC..	2			24.9		
CANGALLO		1			3.2	
Total general	16	13	15	3.5	2.7	3.2

Nota: Homicidios se considera a las modalidades de:

Conspiración y ofrecimiento para el delito de sicariato, feminicidio, feminicidio agravado, homicidio calificado – asesinato, homicidio calificado por la condición de la víctima, homicidio , por emoción violenta, homicidio por paf, homicidio simple, infanticidio, parricidio y sicariato.

Fuente: SIDPOL (actualizado al 31.07.2025)

Elaboración: Observatorio Nacional de Seguridad Ciudadana.

Provincia (2024)	Número de denuncias		Variación (%)
	2024	2025	2025
CANGALLO	1	0	-100.0%
HUAMANGA	6	7	16.7%
HUANTA	4	5	25.0%
PAUCAR DEL SARA SARA	1	0	-100.0%
VICTOR FAJARDO	0	2	
VILCAS HUAMAN	1	1	0.0%
Total general	13	15	15.4%

variaciones

-100.0%

25.0%

Nota: Homicidios se considera a las modalidades de:
Conspiración y ofrecimiento para el delito de sicariato, feminicidio, feminicidio agravado, homicidio calificado – asesinato, homicidio calificado por la condición de la víctima, homicidio , por emoción violenta, homicidio por paf, homicidio simple, infanticidio, parricidio y sicariato.

Fuente: SIDPOL (actualizado al 31.07.2025)

Elaboración: Observatorio Nacional de Seguridad Ciudadana.

Denuncias registradas y tasas sobre hurto, según provincias, (enero - julio) 2023 - 2025:
AYACUCHO

Provincia (2024)	Número de denuncias			Tasa de denuncias por 100 mil habitantes		
	2023	2024	2025	2023	2024	2025
HUAMANGA	2,023	2,347	1,273	618.8	714.5	385.8
HUANTA	128	122	75	130.3	124.1	76.3
LUCANAS	59	43	49	118.2	86.9	99.9
LA MAR	69	65	46	94.7	90.1	64.5
PARINACOCNAS	30	24	20	103.9	83.6	70.1
PAUCAR DEL SARA SARA	21	14	9	218.9	147.5	95.8
CANGALLO	17	26	9	54.0	83.5	29.2
VILCAS HUAMAN	6	7	6	36.6	43.1	37.2
VICTOR FAJARDO	4	12	5	20.9	63.3	26.6
SUCRE	13	12	5	145.7	135.6	56.9
HUANCA SANCOS	4	9	5	49.8	113.1	63.4
Total general	2,374	2,681	1,502	354.1	400.3	224.5

Nota: Hurto incluye a:
Hurto, hurto agravado en casa habitada, hurto agravado durante la noche, hurto de uso, hurto agravado, hurto frustrado, dispositivos para asistir a la decodificación de señales de satélite portadoras de programas, hurto de vehículo, hurto de accesorios y autopartes de vehículos y hurto de celular.

Fuente: SIDPOL (actualizado al 31.07.2025).

Elaboración: Observatorio Nacional de Seguridad Ciudadana.

Provincia (2024)	Número de denuncias		Variación (%)	<div>variaciones</div> <div><div></div><div>-65.4%</div><div>14.0%</div></div>
	2024	2025	2025	
CANGALLO	26	9	-65.4%	
HUAMANGA	2,347	1,273	-45.8%	
HUANCA SANCOS	9	5	-44.4%	
HUANTA	122	75	-38.5%	
LA MAR	65	46	-29.2%	
LUCANAS	43	49	14.0%	
PARINACOCHAS	24	20	-16.7%	
PAUCAR DEL SARA SARA	14	9	-35.7%	
SUCRE	12	5	-58.3%	
VICTOR FAJARDO	12	5	-58.3%	
VILCAS HUAMAN	7	6	-14.3%	
Total general	2,681	1,502	-44.0%	

Nota: Hurto incluye a:
Hurto, hurto agravado en casa habitada, hurto agravado durante la noche, hurto de uso, hurto agravado, hurto frustrado, dispositivos para asistir a la decodificación de señales de satélite portadoras de programas, hurto de vehículo, hurto de accesorios y autopartes de vehículos y hurto de celular.

Fuente: SIDPOL (actualizado al 31.07.2025)

Elaboración: Observatorio Nacional de Seguridad Ciudadana.

Denuncias registradas y tasas sobre robo, según provincias, (enero - julio) 2023 - 2025:

AYACUCHO

Provincia (2024)	Número de denuncias			Tasa de denuncias por 100 mil habitantes		
	2023	2024	2025	2023	2024	2025
HUAMANGA	767.0	628.0	255.0	234.6	191.2	77.3
LA MAR	19.0	22.0	13.0	26.1	30.5	18.2
LUCANAS	12.0	17.0	9.0	24.0	34.4	18.4
HUANTA	41.0	29.0	5.0	41.7	29.5	5.1
CANGALLO	7.0	7.0	5.0	22.2	22.5	16.2
VILCAS HUAMAN	5.0	3.0	4.0	30.5	18.5	24.8
PARINACOCHAS	3.0	4.0	4.0	10.4	13.9	14.0
VICTOR FAJARDO	4.0	6.0	3.0	20.9	31.7	16.0
SUCRE	14.0	2.0	2.0	156.9	22.6	22.8
PAUCAR DEL SARA SARA	3.0	1.0	1.0	31.3	10.5	10.6
HUANCA SANCOS	2.0	1.0	1.0	24.9	12.6	12.7
Total general	877.0	720.0	302.0	130.8	107.5	45.1

Nota: Robo incluye a las modalidades: robo, robo agravado durante la noche o en lugar desolado, robo agravado a mano armada, robo agravado en banda, robo frustrado, robo de celular, robo agravado, tentativa de robo, robo de pasaporte, y asalto y robo de vehículos.

Fuente: SIDPOL (actualizado al 31.07.2025).

Elaboración: Observatorio Nacional de Seguridad Ciudadana.

Provincia (2024)	Número de denuncias		Variación (%)
	2024	2025	2025
CANGALLO	7	5	-28.6%
HUAMANGA	628	255	-59.4%
HUANCA SANCOS	1	1	0.0%
HUANTA	29	5	-82.8%
LA MAR	22	13	-40.9%
LUCANAS	17	9	-47.1%
PARINACOCHAS	4	4	0.0%
PAUCAR DEL SARA SARA	1	1	0.0%
SUCRE	2	2	0.0%
VICTOR FAJARDO	6	3	-50.0%
VILCAS HUAMAN	3	4	33.3%
Total general	720	302	-58.1%

variaciones

-82.8%

33.3%

Nota: Robo incluye a las modalidades: robo, robo agravado durante la noche o en lugar desolado, robo agravado a mano armada, robo agravado en banda, robo frustrado, robo de celular, robo agravado, tentativa de robo, robo de pasaporte, y asalto y robo de vehículos.
Fuente: SIDPOL (actualizado al 31.07.2025)
Elaboración: Observatorio Nacional de Seguridad Ciudadana.

Denuncias registradas y tasas sobre estafa y extorsión, según provincias, (enero - julio) 2023 - 2025:

AYACUCHO

Provincia (2024)	Número de denuncias						Tasa de denuncias por 100 mil habitantes					
	2023		2024		2025		2023		2024		2025	
	Estafa	Extorsión	Estafa	Extorsión	Estafa	Extorsión	Estafa	Extorsión	Estafa	Extorsión	Estafa	Extorsión
HUAMANGA	249	66	361	41	256	75	76.2	20.2	109.9	12.5	77.6	22.7
PAUCAR D..	7	3	2	2	1	2	73.0	31.3	21.1	21.1	10.6	21.3
PARINACO..	7	2	6		8	3	24.2	6.9	20.9		28.0	10.5
HUANTA	41	9	52	10	21	7	41.7	9.2	52.9	10.2	21.4	7.1
LA MAR	16	6	21	1	17	3	22.0	8.2	29.1	1.4	23.8	4.2
VILCAS HU..	1			1			6.1			6.2		
VICTOR FA..	2	1			3		10.5	5.2			16.0	
SUCRE	1		2	2			11.2		22.6	22.6		
LUCANAS	9	4	13	3	31		18.0	8.0	26.3	6.1	63.2	
HUANCA S..			4		2				50.3		25.4	
CANGALLO	1		6		2		3.2		19.3		6.5	
Total general	334	91	467	60	341	90	50.4	15.0	73.6	10.3	52.9	16.7

Fuente: SIDPOL (actualizado al 31.07.2025).

Elaboración: Observatorio Nacional de Seguridad Ciudadana.

Provincia (2024)	Número de denuncias		Variación (%)
	2024	2025	2025
CANGALLO	6	2	-66.7%
HUAMANGA	361	256	-29.1%
HUANCA SANCOS	4	2	-50.0%
HUANTA	52	21	-59.6%
LA MAR	21	17	-19.0%
LUCANAS	13	31	138.5%
PARINACOCHAS	6	8	33.3%
PAUCAR DEL SARA SARA	2	1	-50.0%
SUCRE	2	0	-100.0%
VICTOR FAJARDO	0	3	
Total general	467	341	-27.0%

variaciones

-100.0%

138.5%

Nota: Se incluyen a las modalidades de estafa, defraudación y estafa agravada.
Fuente: SIDPOL (actualizado al 31.07.2025)
Elaboración: Observatorio Nacional de Seguridad Ciudadana.

Provincia (2024)	Número de denuncias		Variación (%)
	2024	2025	2025
CANGALLO	6	2	-66.7%
HUAMANGA	361	256	-29.1%
HUANCA SANCOS	4	2	-50.0%
HUANTA	52	21	-59.6%
LA MAR	21	17	-19.0%
LUCANAS	13	31	138.5%
PARINACOCHAS	6	8	33.3%
PAUCAR DEL SARA SARA	2	1	-50.0%
SUCRE	2	0	-100.0%
VICTOR FAJARDO	0	3	
Total general	467	341	-27.0%

variaciones

-100.0%

138.5%

Nota: Incluye a las modalidades de chantaje, extorsión y extorsión agravada.
Fuente: SIDPOL (actualizado al 31.07.2025)
Elaboración: Observatorio Nacional de Seguridad Ciudadana.

Serie histórica de denuncias registradas y tasas, según provincias, 2019 -2024:

AYACUCHO

Provincia (2024)	Número de denuncias						Tasa de denuncias por 100 mil habitantes					
	2019	2020	2021	2022	2023	2024	2019	2020	2021	2022	2023	2024
HUAMANGA	10,425	16,971	18,000	16,137	11,793	12,524	3,359.5	5,340.1	5,590.1	4,966.7	3,607.2	3,812.7
HUANTA	1,479	1,711	2,881	2,401	2,239	2,328	1,522.5	1,760.2	2,947.0	2,447.8	2,278.8	2,367.7
LA MAR	1,275	2,121	1,394	1,061	1,084	1,183	1,675.5	2,817.6	1,872.4	1,440.6	1,487.6	1,640.7
LUCANAS	490	486	577	700	629	908	925.3	937.5	1,130.2	1,388.0	1,260.0	1,835.3
CANGALLO	378	339	427	477	361	446	1,154.2	1,043.7	1,327.9	1,499.0	1,146.7	1,432.2
PARINACOCNAS	391	311	386	445	455	350	1,335.4	1,067.3	1,326.1	1,533.7	1,575.6	1,218.9
SUCRE	179	135	231	280	327	250	1,875.7	1,452.9	2,529.8	3,106.6	3,663.9	2,824.2
PAUCAR DEL SARA SARA	171	273	241	340	325	248	1,707.1	2,755.1	2,459.2	3,507.3	3,387.9	2,612.7
VICTOR FAJARDO	152	195	189	176	210	228	748.4	981.6	966.4	911.1	1,098.1	1,202.9
VILCAS HUAMAN	2	136	196	251	403	179	11.4	797.0	1,169.7	1,518.0	2,461.2	1,101.9
HUANCA SANCOS	88	88	128	99	64	115	1,032.3	1,055.0	1,558.3	1,220.3	796.9	1,444.9
Total general	15,030	22,766	24,650	22,367	17,890	18,759	2,261.9	3,407.0	3,679.2	3,335.5	2,668.6	2,801.0

Nota: Homicidios se considera a las modalidades de: Conspiración y ofrecimiento para el delito de sicariato, feminicidio, feminicidio agravado, homicidio calificado – asesinato, homicidio calificado por la condición de la víctima, homicidio , por emoción violenta, homicidio por paf, homicidio simple, infanticidio, parricidio y sicariato.

Fuente: SIDPOL (actualizado al 31.07.2025)

Elaboración: Observatorio Nacional de Seguridad Ciudadana.

Serie histórica de denuncias registradas y tasas sobre homicidios, según provincias, 2019 -2024:

AYACUCHO

Provincia (2024)	Número de denuncias						Tasa de denuncias por 100 mil habitantes					
	2019	2020	2021	2022	2023	2024	2019	2020	2021	2022	2023	2024
HUAMANGA	14	16	12	14	22	8	4.5	5.0	3.7	4.3	6.7	2.4
HUANTA		5	2	5		5		5.1	2.0	5.1		5.1
VILCAS HUAMAN				1	2	4				6.0	12.2	24.6
SUCRE					1	1					11.2	11.3
PAUCAR DEL SARA SARA		2	1	3		1		20.2	10.2	30.9		10.5
PARINACOCCHAS	1	1		3		1	3.4	3.4		10.3		3.5
LUCANAS	1	1	7			1	1.9	1.9	13.7			2.0
CANGALLO			1	2		1			3.1	6.3		3.2
VICTOR FAJARDO				1	2					5.2	10.5	
LA MAR	1	3	2	1	3		1.3	4.0	2.7	1.4	4.1	
HUANCA SANCOS					2						24.9	
Total general	17	28	25	30	32	22	3.6	4.8	4.3	5.0	7.1	3.9

Nota: Homicidios se considera a las modalidades de: Conspiración y ofrecimiento para el delito de sicariato, feminicidio, feminicidio agravado, homicidio calificado – asesinato, homicidio calificado por la condición de la víctima, homicidio , por emoción violenta, homicidio por paf, homicidio simple, infanticidio, parricidio y sicariato.

Fuente: SIDPOL (actualizado al 31.07.2025)

Elaboración: Observatorio Nacional de Seguridad Ciudadana.

Serie histórica de denuncias registradas y tasas sobre hurto, según provincias, 2019 - 2024:

AYACUCHO

Provincia (2024)	Número de denuncias						Tasa de denuncias por 100 mil habitantes					
	2019	2020	2021	2022	2023	2024	2019	2020	2021	2022	2023	2024
HUAMANGA	1,546	1,127	1,635	2,410	3,333	3,417	498.2	354.6	507.8	741.8	1,019.5	1,040.2
HUANTA	134	95	238	260	236	209	137.9	97.7	243.5	265.1	240.2	212.6
LA MAR	110	90	111	95	135	117	144.6	119.6	149.1	129.0	185.3	162.3
LUCANAS	54	52	43	84	84	80	102.0	100.3	84.2	166.6	168.3	161.7
PARINACOCHAS	32	35	41	38	49	46	109.3	120.1	140.8	131.0	169.7	160.2
CANGALLO	29	14	23	36	29	40	88.5	43.1	71.5	113.1	92.1	128.5
SUCRE	7	9	16	23	26	21	73.4	96.9	175.2	255.2	291.3	237.2
VICTOR FAJARDO	10	10	13	12	11	20	49.2	50.3	66.5	62.1	57.5	105.5
PAUCAR DEL SARA SARA	12	25	25	28	36	20	119.8	252.3	255.1	288.8	375.3	210.7
HUANCA SANCOS	5	5	10	7	10	15	58.7	59.9	121.7	86.3	124.5	188.5
VILCAS HUAMAN		10	11	29	14	14		58.6	65.6	175.4	85.5	86.2
Total general	1,939	1,472	2,166	3,022	3,963	3,999	299.7	220.3	323.3	450.7	591.2	597.1

Nota: Hurto incluye a:

Hurto, hurto agravado en casa habitada, hurto agravado durante la noche, hurto de uso, hurto agravado, hurto frustrado, dispositivos para asistir a la decodificación de señales de satélite portadoras de programas, hurto de vehículo, hurto de accesorios y autopartes de vehículos y hurto de celular.

Fuente: SIDPOL (actualizado al 31.07.2025).

Elaboración: Observatorio Nacional de Seguridad Ciudadana.

Serie histórica de denuncias registradas y tasas sobre robo, según provincias, 2019 - 2024:

AYACUCHO

Provincia (2024)	Número de denuncias						Tasa de denuncias por 100 mil habitantes					
	2019	2020	2021	2022	2023	2024	2019	2020	2021	2022	2023	2024
HUAMANGA	554	349	535	756	1,217	890	178.5	109.8	166.2	232.7	372.3	270.9
HUANTA	43	26	67	73	76	49	44.3	26.7	68.5	74.4	77.3	49.8
LA MAR	22	18	36	18	36	35	28.9	23.9	48.4	24.4	49.4	48.5
LUCANAS	29	6	11	20	21	28	54.8	11.6	21.5	39.7	42.1	56.6
CANGALLO	11	4	8	14	12	12	33.6	12.3	24.9	44.0	38.1	38.5
VICTOR FAJARDO	8	4	10	4	7	7	39.4	20.1	51.1	20.7	36.6	36.9
PARINACOCHAS	11	2	6	18	13	7	37.6	6.9	20.6	62.0	45.0	24.4
VILCAS HUAMAN		3	5	8	8	5		17.6	29.8	48.4	48.9	30.8
SUCRE	3	1	9	8	21	5	31.4	10.8	98.6	88.8	235.3	56.5
HUANCA SANCOS	1		1	2	5	2	11.7		12.2	24.7	62.3	25.1
PAUCAR DEL SARA SARA	4	2	4	5	4	1	39.9	20.2	40.8	51.6	41.7	10.5
Total general	686	415	692	926	1,420	1,041	106.0	62.9	103.3	138.1	211.8	155.4

Nota: Robo incluye a las modalidades: robo, robo agravado durante la noche o en lugar desolado, robo agravado a mano armada, robo agravado en banda, robo frustrado, robo de celular, robo agravado, tentativa de robo, robo de pasaporte, y asalto y robo de vehículos.

Fuente: SIDPOL (actualizado al 31.07.2025).

Elaboración: Observatorio Nacional de Seguridad Ciudadana.