



# INCIDENCIA DELICTIVA PROVINCIAL (DENUNCIAS)



Homicidios



Robo



Hurto



Otros delitos

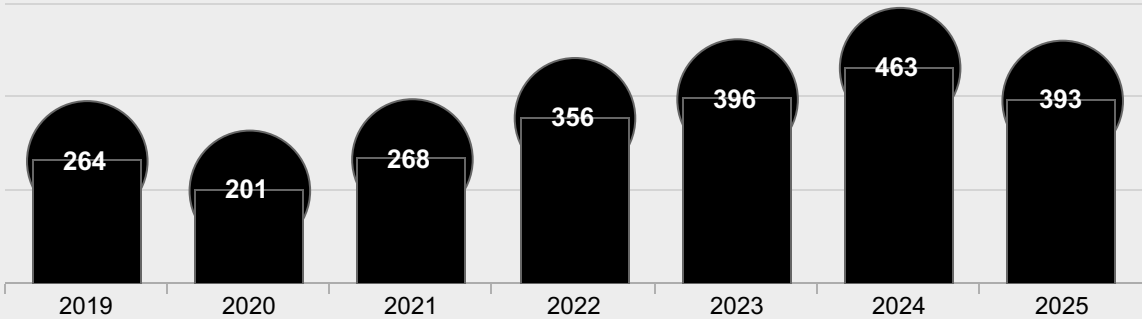


Descargar PDF

Región  
AYACUCHO

Provincia  
LUCANAS

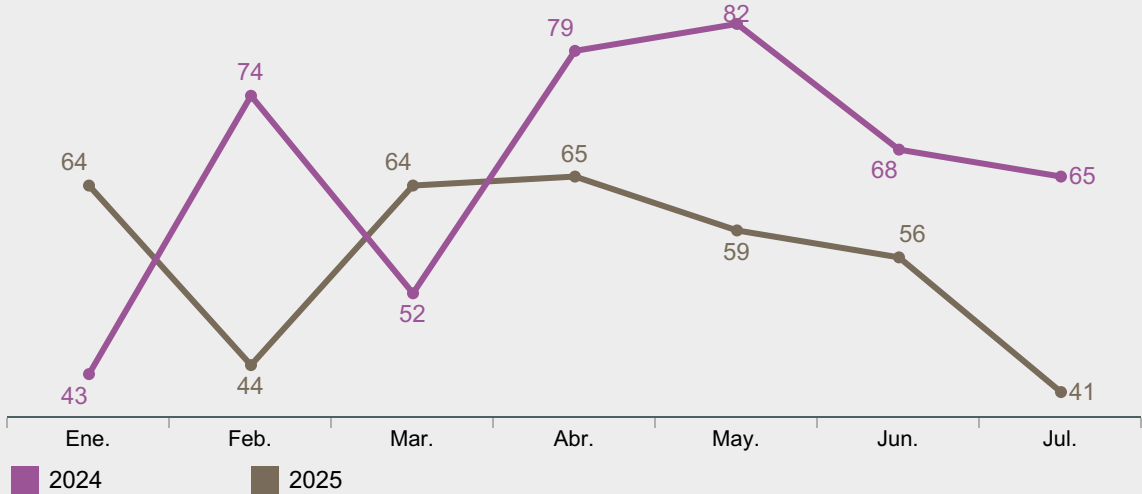
Total de denuncias registradas, (enero - julio) 2019 - 2025  
AYACUCHO - LUCANAS



Número de víctimas en denuncias, (enero - julio) 2019 - 2025

2019	2020	2021	2022	2023	2024	2025
355	216	292	421	420	464	412

Total de denuncias por mes, (enero - julio) 2024 - 2025



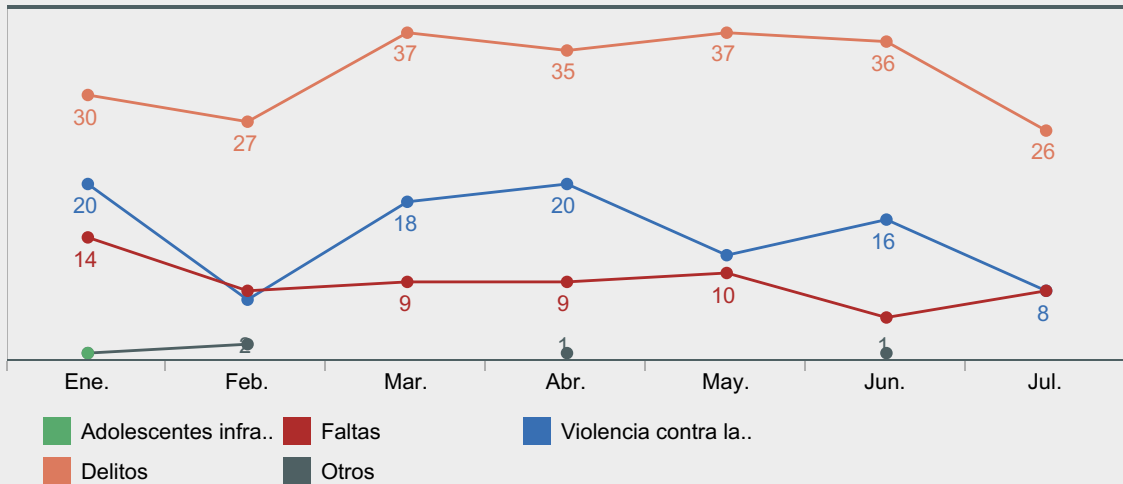
Denuncias según agrupación, (enero - julio) 2019 - 2025

Agrupación	2019	2020	2021	2022	2023	2024	2025
Delitos	126	106	150	188	216	245	228
Faltas	24	25	31	65	80	86	63
Violencia contra la mujer	112	69	84	112	102	128	101
Adolescentes infractores a la ley penal	1	1			2		1
Otros	3		4	1	5	16	5
Total general	264	201	268	356	396	463	393

Otros, hace referencia a delitos tributarios, delitos informáticos, delitos aduaneros, entre los principales.

Nota: Las sumatoria de cifras por agrupación supera al total general debido a que una denuncia puede tener una o más modalidades asociadas a diferentes agrupaciones.

Denuncias por mes, según agrupación, (enero - julio) 2025



Denuncias por delitos patrimoniales según subtipo, (enero - julio) 2019 - 2025

Subtipo	2019	2020	2021	2022	2023	2024	2025
Hurto	26	23	27	45	59	43	49
Estafa y otras defraudaciones	5	1	4	7	9	13	31
Otros	9	20	13	23	32	35	27
Daños	1	4	12	12	28	29	22
Robo	24	4	4	10	12	17	9
Receptación					1		
Extorsión	2				4	3	
Total general	67	52	59	96	141	135	133

Otros, usurpación, abigeato, apropiación ilícita y fraude en la administración pública.

Nota: Las sumatoria de cifras por subtipo supera al total debido a que una denuncia puede tener una o más modalidades asociadas a diferentes subtipos delictivos.



Denuncias por delitos patrimoniales según turno y día, (enero - julio) 2025

Día	Madrugada	Mañana	Tarde	Noche
domingo	7	1	6	4
lunes	3	5	8	5
martes	2	6	6	5
miércoles	4	5	8	
jueves	2	6	5	1
viernes	5	7	5	6
sábado	8	7	4	2

Fuente: Sistema de Información de Denuncias Policiales - SIDPOL (Cifras actualizadas al 31.07.2025)

Elaboración: Observatorio Nacional de Seguridad Ciudadana.

NOTA IMPORTANTE: Desde el mes de noviembre 2024, no se han incluido las denuncias virtuales por robo y hurto, por estar fuera de línea el aplicativo de Denuncia Policial Digital, a cargo de la Policía Nacional del Perú. (<https://www.policia.gob.pe/serviciospoliciales/denuncia.html>)



# DENUNCIAS POR HOMICIDIOS

Incluye a las modalidades de:  
Conspiración y ofrecimiento para el delito de sicariato, feminicidio, feminicidio agravado, homicidio calificado – asesinato, homicidio calificado por la condición de la víctima, homicidio , por emoción violenta, homicidio por paf, homicidio simple, infanticidio, parricidio y sicariato.

Región  
AYACUCHO


Provincia  
LUCANAS




Denuncias y tasas por homicidios por cada 100 mil habitantes, (enero - julio) 2019 - 2025

	2019	2021
Número de denuncias	1	6
Población proyectada	52,957	51,052
Tasa de denuncias por 100 mil habitantes	1.9	11.8

Denuncias por homicidios según trimestres, (enero - julio) 2023 - 2025



Acumulado de denuncias por homicidios, (enero - julio) 2023 - 2025





# HURTO

El hurto es la acción de apoderarse de un bien ajeno sin la autorización del propietario ni su integridad física. Incluye a las modalidades de: Hurto, hurto agravado en casa habitada, hurto agravado durante la noche, hurto de uso, hurto agravado, hurto frustrado, dispositivos para asistir a la decodificación de señales de satélite portadoras de programas, hurto de vehículo, hurto de accesorios y autopartes de vehículos y hurto de celular.

Región  
AYACUCHO

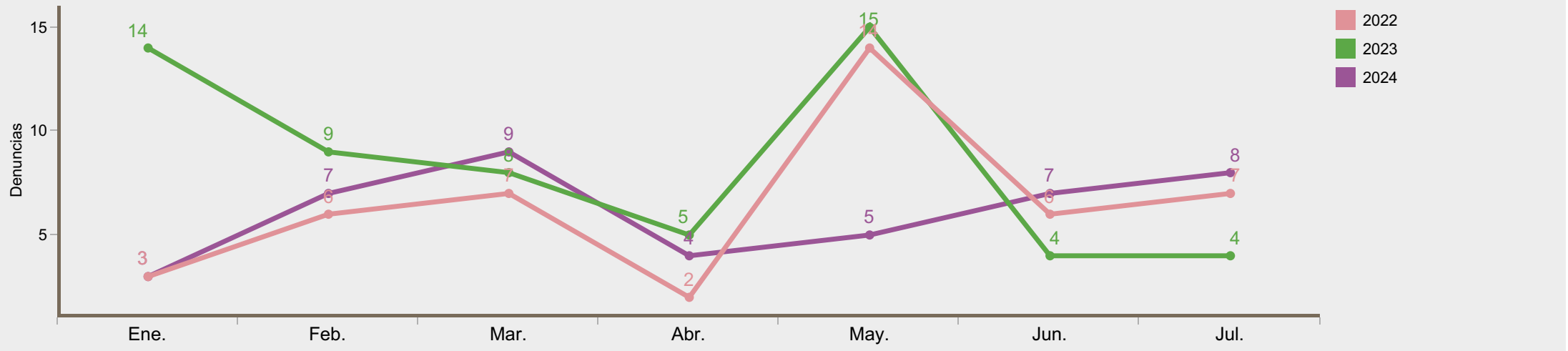
Provincia  
LUCANAS



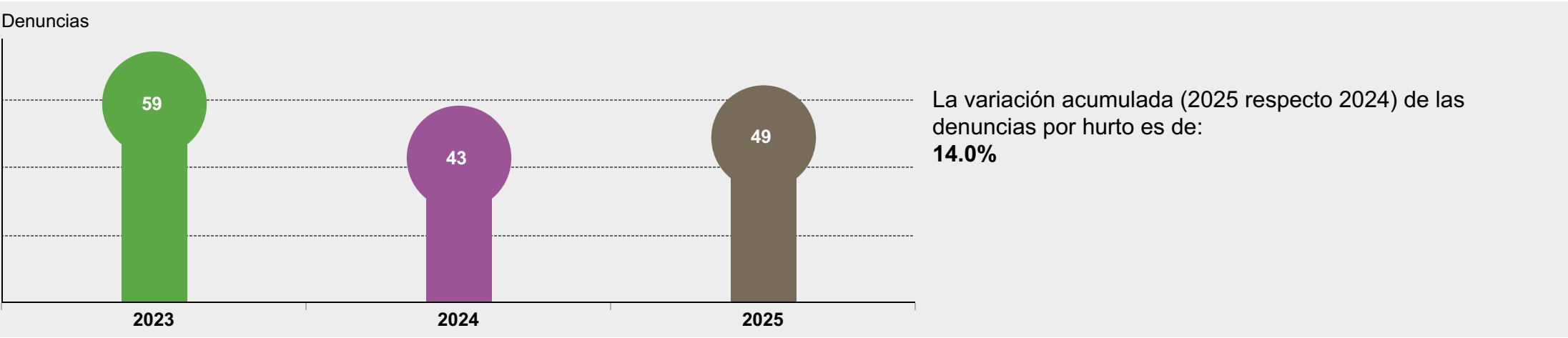
Denuncias y tasas de hurto por cada 100 mil habitantes, (enero - julio) 2019 - 2025

	2019	2020	2021	2022	2023	2024	2025
Número de denuncias	26	23	27	45	59	43	49
Población proyectada	52,957	51,838	51,052	50,431	49,922	49,473	49,033
Tasa de denuncias por 100 mil habitantes	49	44	53	89	118	87	100

Denuncias por hurto según meses, (enero - julio) 2023 - 2025



Acumulado de denuncias por hurto, (enero - julio) 2023 - 2025



**Fuente:** Sistema de Información de Denuncias Policiales - SIDPOL (Cifras actualizadas al 31.07.2025)  
**Elaboración:** Observatorio Nacional de Seguridad Ciudadana.

**NOTA IMPORTANTE:** Desde el mes de noviembre 2024, no se han incluido las denuncias virtuales por robo y hurto, por estar fuera de línea el aplicativo de Denuncia Policial Digital, a cargo de la Policía Nacional del Perú.  
(<https://www.policia.gob.pe/serviciospoliciales/denuncia.html>)



# ROBO

El robo es un delito contra la propiedad que consiste en la apropiación de bienes ajenos de manera fraudulenta, empleando la fuerza, violencia o intimidación para ello.  
Incluye a las modalidades de:  
Robo, robo agravado durante la noche o en lugar desolado, robo agravado a mano armada, robo agravado en banda, robo frustrado, robo de celular, robo agravado, tentativa de robo, robo de pasaporte, y asalto y robo de vehículos.

Región  
AYACUCHO

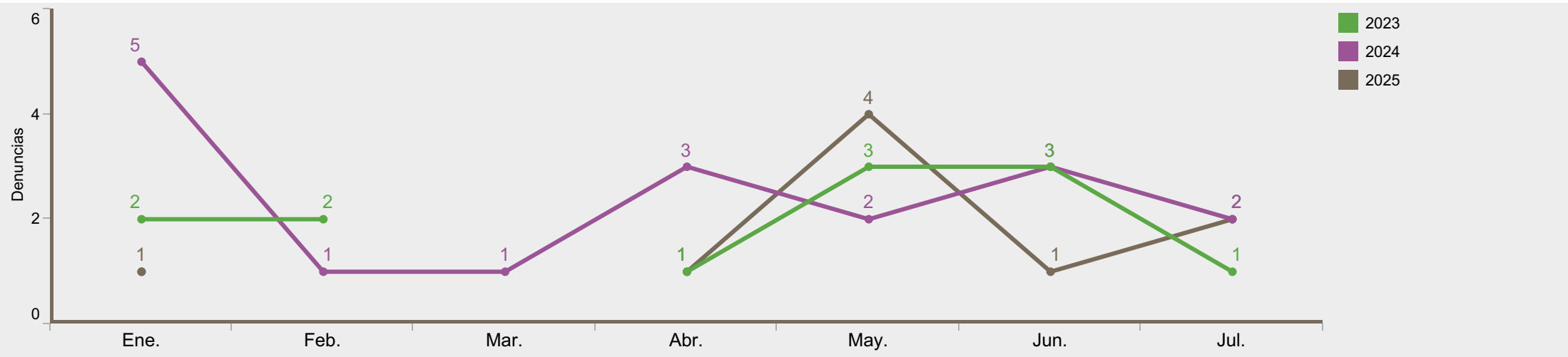
Provincia  
LUCANAS



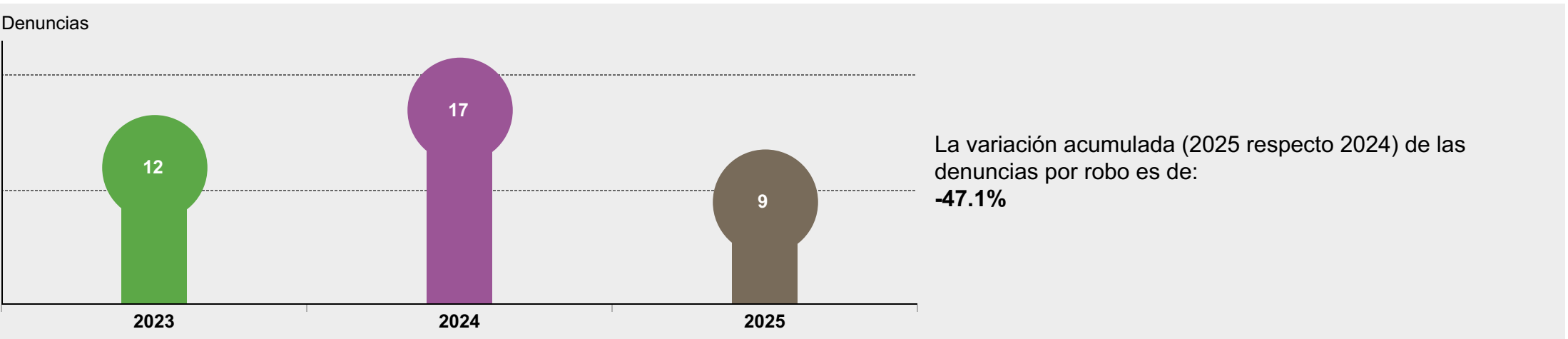
Denuncias y tasas de robo por cada 100 mil habitantes, (enero - julio) 2019 - 2025

	2019	2020	2021	2022	2023	2024	2025
Número de denuncias	24	4	4	10	12	17	9
Población proyectada	52,957	51,838	51,052	50,431	49,922	49,473	49,033
Tasa de denuncias por 100 mil habitantes	45	8	8	20	24	34	18

Denuncias por robo según meses, (enero - julio) 2023 - 2025



Acumulado de denuncias por robo, (enero - julio) 2023 - 2025



**Fuente:** Sistema de Información de Denuncias Policiales - SIDPOL (Cifras actualizadas al 31.07.2025)  
**Elaboración:** Observatorio Nacional de Seguridad Ciudadana.

**NOTA IMPORTANTE:** Desde el mes de noviembre 2024, no se han incluido las denuncias virtuales por robo y hurto, por estar fuera de línea el aplicativo de Denuncia Policial Digital, a cargo de la Policía Nacional del Perú.  
(<https://www.policia.gob.pe/serviciospoliciales/denuncia.html>)



# OTROS DELITOS

El delito de estafa se define como la persona que, procura para sí o para otro un provecho ilícito en perjuicio de tercero, induciendo o manteniendo en error al agraviado mediante engaño, astucia, ardid u otra forma fraudulenta.  
El delito de extorsión se define como la persona que, con el propósito de obtener provecho personal o para un tercero, obligue a otro, con violencia o intimidación, a realizar u omitir un acto o negocio jurídico en perjuicio de su patrimonio o el de un tercero.

Región  
AYACUCHO

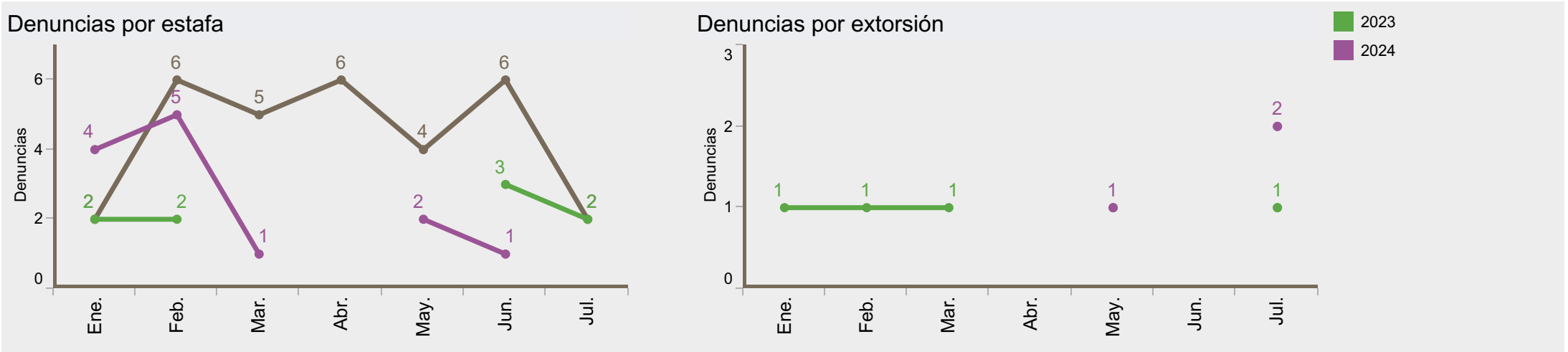
Provincia  
LUCANAS



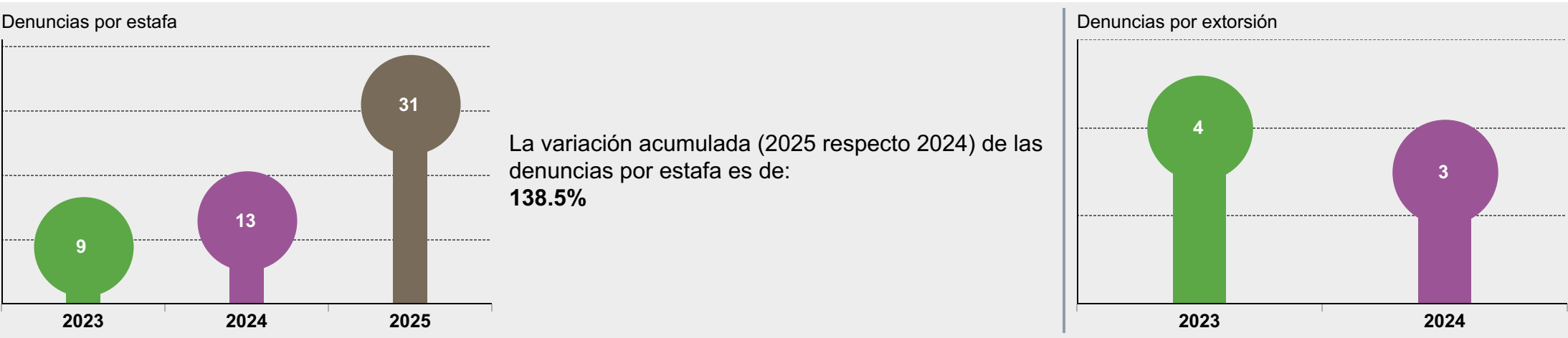
Denuncias y tasa de denuncias de estafa y extorsión por cada 100 mil habitantes, (enero - julio) 2019 - 2025

		2019	2020	2021	2022	2023	2024	2025
Estafa	Número de denuncias	5	1	4	7	9	13	31
	Tasa de denuncias por 100 mil habitantes	9.4	1.9	7.8	13.9	18.0	26.3	63.2
Extorsión	Número de denuncias	2				4	3	
	Tasa de denuncias por 100 mil habitantes	3.8				8.0	6.1	

Denuncias por estafa y extorsión según meses, (enero - julio) 2023 - 2025



Acumulado de denuncias por estafa y extorsión, (enero - julio) 2023 - 2025



**Fuente:** Sistema de Información de Denuncias Policiales - SIDPOL (Cifras actualizadas al 31.07.2025)  
**Elaboración:** Observatorio Nacional de Seguridad Ciudadana.

Total de denuncias registradas, según distritos, (enero - julio) 2019 - 2025:  
AYACUCHO - LUCANAS

Distrito (2024)	2019	2020	2021	2022	2023	2024	2025	Número de denuncias
PUQUIO	213	139	166	208	269	314	264	1  314
CHIPAO	7	1	3	20	11	23	18	
AUCARA	8	7	5	16	16	19	18	
CHAVIÑA	5	8	6	5	24	27	15	
SANTA LUCIA						10	12	
CABANA	2		1	22	21	15	10	
OTOCA			6	6	5	7	8	
LUCANAS	9	10	9	25	11	9	8	
CARMEN SALCEDO			1	11	15	6	8	
SANCOS	5	8	34	11	4	9	7	
SAN PEDRO	5	5	6	8	3	3	6	
SAN JUAN	3	4	6	2	4	2	4	
LARAMATE	1	15	6	15	4	10	4	
SANTA ANA DE HUAYCA..	3			1	1	3	3	
SAN CRISTOBAL	1	1	3	2		1	3	
LEONCIO PRADO	2	1	1	1	1		3	
SAN PEDRO DE PALCO				1	1		1	
OCAÑA		1	5		1	1	1	
SAISA						2		
LLAUTA		1	2	2	5	2		
HUAC-HUAS			8					
<b>Total general</b>	<b>264</b>	<b>201</b>	<b>268</b>	<b>356</b>	<b>396</b>	<b>463</b>	<b>393</b>	

**Fuente:** Sistema de Información de Denuncias Policiales - SIDPOL (Cifras actualizadas al 31.07.2025)

**Elaboración:** Observatorio Nacional de Seguridad Ciudadana.

Denuncias por agrupación, según distritos, (enero - julio) 2024 - 2025

Distrito (2024)	Delitos		Faltas		Violencia contra la mujer		Adolescentes infractores a l..	Otros	
	2024	2025	2024	2025	2024	2025	2025	2024	2025
PUQUIO	157	147	61	43	96	75	1	11	2
CHIPAO	16	14	5	1	2	3		1	
AUCARA	12	11	3	2	4	5			
SANTA LUCIA	6	10		2	3			1	
OTOCA	7	7				1			
CHAVIÑA	11	6	6	3	10	7			
SANCOS	5	5			2	1		2	1
SAN PEDRO	2	4		2	1				
LUCANAS	5	4	2	3	2	1			
CABANA	7	4	5	3	2	2		1	1
SAN JUAN	2	3		1					
LEONCIO PRADO		3							
SANTA ANA DE HUAYCAHU..	2	2			1				1
SAN CRISTOBAL	1	2				1			
LARAMATE	5	2	3	2	2				
CARMEN SALCEDO	3	2	1	1	2	5			
SAN PEDRO DE PALCO		1							
OCAÑA	1	1							
SAISA	2								
LLAUTA	1				1				
Total general	245	228	86	63	128	101	1	16	5



**Otros**, hace referencia a delitos tributarios, delitos informáticos, delitos aduaneros, entre los principales.

**Nota:** Las sumatoria de cifras por agrupación supera al total general debido a que una denuncia puede tener una o más modalidades asociadas a diferentes agrupaciones.

**Fuente:** Sistema de Información de Denuncias Policiales - SIDPOL (Cifras actualizadas al 31.07.2025)

**Elaboración:** Observatorio Nacional de Seguridad Ciudadana.

# Denuncias registradas y tasas sobre homicidios, según provincias, (enero - julio) 2023 - 2025: AYACUCHO

Provincia (2024)	Número de denuncias			Tasa de denuncias por 100 mil habitantes		
	2023	2024	2025	2023	2024	2025
VICTOR FAJARD..	1		2	5.2		10.6
VILCAS HUAMAN	1	1	1	6.1	6.2	6.2
HUANTA		4	5		4.1	5.1
HUAMANGA	10	6	7	3.1	1.8	2.1
SUCRE	1			11.2		
PAUCAR DEL SA..		1			10.5	
LA MAR	1			1.4		
HUANCA SANC..	2			24.9		
CANGALLO		1			3.2	
<b>Total general</b>	<b>16</b>	<b>13</b>	<b>15</b>	<b>3.5</b>	<b>2.7</b>	<b>3.2</b>

**Nota:** Homicidios se considera a las modalidades de:  
 Conspiración y ofrecimiento para el delito de sicariato, feminicidio, feminicidio agravado, homicidio calificado – asesinato, homicidio calificado por la condición de la víctima, homicidio , por emoción violenta, homicidio por paf, homicidio simple, infanticidio, parricidio y sicariato.

**Fuente:** SIDPOL (actualizado al 31.07.2025)

**Elaboración:** Observatorio Nacional de Seguridad Ciudadana.



Provincia (2024)	Número de denuncias		Variación (%)
	2024	2025	2025
CANGALLO	1	0	-100.0%
HUAMANGA	6	7	16.7%
HUANTA	4	5	25.0%
PAUCAR DEL SARA SARA	1	0	-100.0%
VICTOR FAJARDO	0	2	
VILCAS HUAMAN	1	1	0.0%
Total general	13	15	15.4%

variaciones

-100.0%

25.0%

**Nota:** Homicidios se considera a las modalidades de:  
Conspiración y ofrecimiento para el delito de sicariato, feminicidio, feminicidio agravado, homicidio calificado – asesinato, homicidio calificado por la condición de la víctima, homicidio , por emoción violenta, homicidio por paf, homicidio simple, infanticidio, parricidio y sicariato.

**Fuente:** SIDPOL (actualizado al 31.07.2025)

**Elaboración:** Observatorio Nacional de Seguridad Ciudadana.

Denuncias registradas y tasas sobre hurto, según provincias, (enero - julio) 2023 - 2025:  
AYACUCHO

Provincia (2024)	Número de denuncias			Tasa de denuncias por 100 mil habitantes		
	2023	2024	2025	2023	2024	2025
HUAMANGA	2,023	2,347	1,273	618.8	714.5	385.8
HUANTA	128	122	75	130.3	124.1	76.3
LUCANAS	59	43	49	118.2	86.9	99.9
LA MAR	69	65	46	94.7	90.1	64.5
PARINACOCNAS	30	24	20	103.9	83.6	70.1
PAUCAR DEL SARA SARA	21	14	9	218.9	147.5	95.8
CANGALLO	17	26	9	54.0	83.5	29.2
VILCAS HUAMAN	6	7	6	36.6	43.1	37.2
VICTOR FAJARDO	4	12	5	20.9	63.3	26.6
SUCRE	13	12	5	145.7	135.6	56.9
HUANCA SANCOS	4	9	5	49.8	113.1	63.4
Total general	2,374	2,681	1,502	354.1	400.3	224.5

**Nota:** Hurto incluye a:  
Hurto, hurto agravado en casa habitada, hurto agravado durante la noche, hurto de uso, hurto agravado, hurto frustrado, dispositivos para asistir a la decodificación de señales de satélite portadoras de programas, hurto de vehículo, hurto de accesorios y autopartes de vehículos y hurto de celular.

**Fuente:** SIDPOL (actualizado al 31.07.2025).

**Elaboración:** Observatorio Nacional de Seguridad Ciudadana.

Provincia (2024)	Número de denuncias		Variación (%)	<div>variaciones</div> <div><div></div><div>-65.4%</div><div>14.0%</div></div>
	2024	2025	2025	
CANGALLO	26	9	-65.4%	
HUAMANGA	2,347	1,273	-45.8%	
HUANCA SANCOS	9	5	-44.4%	
HUANTA	122	75	-38.5%	
LA MAR	65	46	-29.2%	
LUCANAS	43	49	14.0%	
PARINACOCHAS	24	20	-16.7%	
PAUCAR DEL SARA SARA	14	9	-35.7%	
SUCRE	12	5	-58.3%	
VICTOR FAJARDO	12	5	-58.3%	
VILCAS HUAMAN	7	6	-14.3%	
Total general	2,681	1,502	-44.0%	

**Nota:** Hurto incluye a:  
Hurto, hurto agravado en casa habitada, hurto agravado durante la noche, hurto de uso, hurto agravado, hurto frustrado, dispositivos para asistir a la decodificación de señales de satélite portadoras de programas, hurto de vehículo, hurto de accesorios y autopartes de vehículos y hurto de celular.

**Fuente:** SIDPOL (actualizado al 31.07.2025)

**Elaboración:** Observatorio Nacional de Seguridad Ciudadana.

Denuncias registradas y tasas sobre robo, según provincias, (enero - julio) 2023 - 2025:

AYACUCHO

Provincia (2024)	Número de denuncias			Tasa de denuncias por 100 mil habitantes		
	2023	2024	2025	2023	2024	2025
HUAMANGA	767.0	628.0	255.0	234.6	191.2	77.3
LA MAR	19.0	22.0	13.0	26.1	30.5	18.2
LUCANAS	12.0	17.0	9.0	24.0	34.4	18.4
HUANTA	41.0	29.0	5.0	41.7	29.5	5.1
CANGALLO	7.0	7.0	5.0	22.2	22.5	16.2
VILCAS HUAMAN	5.0	3.0	4.0	30.5	18.5	24.8
PARINACOCHAS	3.0	4.0	4.0	10.4	13.9	14.0
VICTOR FAJARDO	4.0	6.0	3.0	20.9	31.7	16.0
SUCRE	14.0	2.0	2.0	156.9	22.6	22.8
PAUCAR DEL SARA SARA	3.0	1.0	1.0	31.3	10.5	10.6
HUANCA SANCOS	2.0	1.0	1.0	24.9	12.6	12.7
Total general	877.0	720.0	302.0	130.8	107.5	45.1

**Nota:** Robo incluye a las modalidades: robo, robo agravado durante la noche o en lugar desolado, robo agravado a mano armada, robo agravado en banda, robo frustrado, robo de celular, robo agravado, tentativa de robo, robo de pasaporte, y asalto y robo de vehículos.

**Fuente:** SIDPOL (actualizado al 31.07.2025).

**Elaboración:** Observatorio Nacional de Seguridad Ciudadana.

Provincia (2024)	Número de denuncias		Variación (%)
	2024	2025	2025
CANGALLO	7	5	-28.6%
HUAMANGA	628	255	-59.4%
HUANCA SANCOS	1	1	0.0%
HUANTA	29	5	-82.8%
LA MAR	22	13	-40.9%
LUCANAS	17	9	-47.1%
PARINACOCHAS	4	4	0.0%
PAUCAR DEL SARA SARA	1	1	0.0%
SUCRE	2	2	0.0%
VICTOR FAJARDO	6	3	-50.0%
VILCAS HUAMAN	3	4	33.3%
Total general	720	302	-58.1%

variaciones

-82.8%

33.3%

**Nota:** Robo incluye a las modalidades: robo, robo agravado durante la noche o en lugar desolado, robo agravado a mano armada, robo agravado en banda, robo frustrado, robo de celular, robo agravado, tentativa de robo, robo de pasaporte, y asalto y robo de vehículos.  
**Fuente:** SIDPOL (actualizado al 31.07.2025)  
**Elaboración:** Observatorio Nacional de Seguridad Ciudadana.

Denuncias registradas y tasas sobre estafa y extorsión, según provincias, (enero - julio) 2023 - 2025:

AYACUCHO

Provincia (2024)	Número de denuncias						Tasa de denuncias por 100 mil habitantes					
	2023		2024		2025		2023		2024		2025	
	Estafa	Extorsión	Estafa	Extorsión	Estafa	Extorsión	Estafa	Extorsión	Estafa	Extorsión	Estafa	Extorsión
HUAMANGA	249	66	361	41	256	75	76.2	20.2	109.9	12.5	77.6	22.7
PAUCAR D..	7	3	2	2	1	2	73.0	31.3	21.1	21.1	10.6	21.3
PARINACO..	7	2	6		8	3	24.2	6.9	20.9		28.0	10.5
HUANTA	41	9	52	10	21	7	41.7	9.2	52.9	10.2	21.4	7.1
LA MAR	16	6	21	1	17	3	22.0	8.2	29.1	1.4	23.8	4.2
VILCAS HU..	1			1			6.1			6.2		
VICTOR FA..	2	1			3		10.5	5.2			16.0	
SUCRE	1		2	2			11.2		22.6	22.6		
LUCANAS	9	4	13	3	31		18.0	8.0	26.3	6.1	63.2	
HUANCA S..			4		2				50.3		25.4	
CANGALLO	1		6		2		3.2		19.3		6.5	
Total general	334	91	467	60	341	90	50.4	15.0	73.6	10.3	52.9	16.7

Fuente: SIDPOL (actualizado al 31.07.2025).  
Elaboración: Observatorio Nacional de Seguridad Ciudadana.

Provincia (2024)	Número de denuncias		Variación (%)
	2024	2025	2025
CANGALLO	6	2	-66.7%
HUAMANGA	361	256	-29.1%
HUANCA SANCOS	4	2	-50.0%
HUANTA	52	21	-59.6%
LA MAR	21	17	-19.0%
LUCANAS	13	31	138.5%
PARINACOCHAS	6	8	33.3%
PAUCAR DEL SARA SARA	2	1	-50.0%
SUCRE	2	0	-100.0%
VICTOR FAJARDO	0	3	
Total general	467	341	-27.0%

variaciones

-100.0%

138.5%

**Nota:** Se incluyen a las modalidades de estafa, defraudación y estafa agravada.  
**Fuente:** SIDPOL (actualizado al 31.07.2025)  
**Elaboración:** Observatorio Nacional de Seguridad Ciudadana.

Provincia (2024)	Número de denuncias		Variación (%)
	2024	2025	2025
CANGALLO	6	2	-66.7%
HUAMANGA	361	256	-29.1%
HUANCA SANCOS	4	2	-50.0%
HUANTA	52	21	-59.6%
LA MAR	21	17	-19.0%
LUCANAS	13	31	138.5%
PARINACOCHAS	6	8	33.3%
PAUCAR DEL SARA SARA	2	1	-50.0%
SUCRE	2	0	-100.0%
VICTOR FAJARDO	0	3	
Total general	467	341	-27.0%

variaciones

-100.0%

138.5%

**Nota:** Incluye a las modalidades de chantaje, extorsión y extorsión agravada.  
**Fuente:** SIDPOL (actualizado al 31.07.2025)  
**Elaboración:** Observatorio Nacional de Seguridad Ciudadana.



Serie histórica de denuncias registradas y tasas, según provincias, 2019 -2024:

AYACUCHO

Provincia (2024)	Número de denuncias						Tasa de denuncias por 100 mil habitantes					
	2019	2020	2021	2022	2023	2024	2019	2020	2021	2022	2023	2024
HUAMANGA	10,425	16,971	18,000	16,137	11,793	12,524	3,359.5	5,340.1	5,590.1	4,966.7	3,607.2	3,812.7
HUANTA	1,479	1,711	2,881	2,401	2,239	2,328	1,522.5	1,760.2	2,947.0	2,447.8	2,278.8	2,367.7
LA MAR	1,275	2,121	1,394	1,061	1,084	1,183	1,675.5	2,817.6	1,872.4	1,440.6	1,487.6	1,640.7
LUCANAS	490	486	577	700	629	908	925.3	937.5	1,130.2	1,388.0	1,260.0	1,835.3
CANGALLO	378	339	427	477	361	446	1,154.2	1,043.7	1,327.9	1,499.0	1,146.7	1,432.2
PARINACOCNAS	391	311	386	445	455	350	1,335.4	1,067.3	1,326.1	1,533.7	1,575.6	1,218.9
SUCRE	179	135	231	280	327	250	1,875.7	1,452.9	2,529.8	3,106.6	3,663.9	2,824.2
PAUCAR DEL SARA SARA	171	273	241	340	325	248	1,707.1	2,755.1	2,459.2	3,507.3	3,387.9	2,612.7
VICTOR FAJARDO	152	195	189	176	210	228	748.4	981.6	966.4	911.1	1,098.1	1,202.9
VILCAS HUAMAN	2	136	196	251	403	179	11.4	797.0	1,169.7	1,518.0	2,461.2	1,101.9
HUANCA SANCOS	88	88	128	99	64	115	1,032.3	1,055.0	1,558.3	1,220.3	796.9	1,444.9
Total general	15,030	22,766	24,650	22,367	17,890	18,759	2,261.9	3,407.0	3,679.2	3,335.5	2,668.6	2,801.0

**Nota:** Homicidios se considera a las modalidades de: Conspiración y ofrecimiento para el delito de sicariato, feminicidio, feminicidio agravado, homicidio calificado – asesinato, homicidio calificado por la condición de la víctima, homicidio , por emoción violenta, homicidio por paf, homicidio simple, infanticidio, parricidio y sicariato.

**Fuente:** SIDPOL (actualizado al 31.07.2025)

**Elaboración:** Observatorio Nacional de Seguridad Ciudadana.

Serie histórica de denuncias registradas y tasas sobre homicidios, según provincias, 2019 -2024:

AYACUCHO

Provincia (2024)	Número de denuncias						Tasa de denuncias por 100 mil habitantes					
	2019	2020	2021	2022	2023	2024	2019	2020	2021	2022	2023	2024
HUAMANGA	14	16	12	14	22	8	4.5	5.0	3.7	4.3	6.7	2.4
HUANTA		5	2	5		5		5.1	2.0	5.1		5.1
VILCAS HUAMAN				1	2	4				6.0	12.2	24.6
SUCRE					1	1					11.2	11.3
PAUCAR DEL SARA SARA		2	1	3		1		20.2	10.2	30.9		10.5
PARINACOCCHAS	1	1		3		1	3.4	3.4		10.3		3.5
LUCANAS	1	1	7			1	1.9	1.9	13.7			2.0
CANGALLO			1	2		1			3.1	6.3		3.2
VICTOR FAJARDO				1	2					5.2	10.5	
LA MAR	1	3	2	1	3		1.3	4.0	2.7	1.4	4.1	
HUANCA SANCOS					2						24.9	
Total general	17	28	25	30	32	22	3.6	4.8	4.3	5.0	7.1	3.9

**Nota:** Homicidios se considera a las modalidades de: Conspiración y ofrecimiento para el delito de sicariato, feminicidio, feminicidio agravado, homicidio calificado – asesinato, homicidio calificado por la condición de la víctima, homicidio , por emoción violenta, homicidio por paf, homicidio simple, infanticidio, parricidio y sicariato.

**Fuente:** SIDPOL (actualizado al 31.07.2025)

**Elaboración:** Observatorio Nacional de Seguridad Ciudadana.

Serie histórica de denuncias registradas y tasas sobre hurto, según provincias, 2019 - 2024:

AYACUCHO

Provincia (2024)	Número de denuncias						Tasa de denuncias por 100 mil habitantes					
	2019	2020	2021	2022	2023	2024	2019	2020	2021	2022	2023	2024
HUAMANGA	1,546	1,127	1,635	2,410	3,333	3,417	498.2	354.6	507.8	741.8	1,019.5	1,040.2
HUANTA	134	95	238	260	236	209	137.9	97.7	243.5	265.1	240.2	212.6
LA MAR	110	90	111	95	135	117	144.6	119.6	149.1	129.0	185.3	162.3
LUCANAS	54	52	43	84	84	80	102.0	100.3	84.2	166.6	168.3	161.7
PARINACOCNAS	32	35	41	38	49	46	109.3	120.1	140.8	131.0	169.7	160.2
CANGALLO	29	14	23	36	29	40	88.5	43.1	71.5	113.1	92.1	128.5
SUCRE	7	9	16	23	26	21	73.4	96.9	175.2	255.2	291.3	237.2
VICTOR FAJARDO	10	10	13	12	11	20	49.2	50.3	66.5	62.1	57.5	105.5
PAUCAR DEL SARA SARA	12	25	25	28	36	20	119.8	252.3	255.1	288.8	375.3	210.7
HUANCA SANCOS	5	5	10	7	10	15	58.7	59.9	121.7	86.3	124.5	188.5
VILCAS HUAMAN		10	11	29	14	14		58.6	65.6	175.4	85.5	86.2
Total general	1,939	1,472	2,166	3,022	3,963	3,999	299.7	220.3	323.3	450.7	591.2	597.1

**Nota:** Hurto incluye a:

Hurto, hurto agravado en casa habitada, hurto agravado durante la noche, hurto de uso, hurto agravado, hurto frustrado, dispositivos para asistir a la decodificación de señales de satélite portadoras de programas, hurto de vehículo, hurto de accesorios y autopartes de vehículos y hurto de celular.

**Fuente:** SIDPOL (actualizado al 31.07.2025).

**Elaboración:** Observatorio Nacional de Seguridad Ciudadana.

Serie histórica de denuncias registradas y tasas sobre robo, según provincias, 2019 - 2024:

AYACUCHO

Provincia (2024)	Número de denuncias						Tasa de denuncias por 100 mil habitantes					
	2019	2020	2021	2022	2023	2024	2019	2020	2021	2022	2023	2024
HUAMANGA	554	349	535	756	1,217	890	178.5	109.8	166.2	232.7	372.3	270.9
HUANTA	43	26	67	73	76	49	44.3	26.7	68.5	74.4	77.3	49.8
LA MAR	22	18	36	18	36	35	28.9	23.9	48.4	24.4	49.4	48.5
LUCANAS	29	6	11	20	21	28	54.8	11.6	21.5	39.7	42.1	56.6
CANGALLO	11	4	8	14	12	12	33.6	12.3	24.9	44.0	38.1	38.5
VICTOR FAJARDO	8	4	10	4	7	7	39.4	20.1	51.1	20.7	36.6	36.9
PARINACOCHAS	11	2	6	18	13	7	37.6	6.9	20.6	62.0	45.0	24.4
VILCAS HUAMAN		3	5	8	8	5		17.6	29.8	48.4	48.9	30.8
SUCRE	3	1	9	8	21	5	31.4	10.8	98.6	88.8	235.3	56.5
HUANCA SANCOS	1		1	2	5	2	11.7		12.2	24.7	62.3	25.1
PAUCAR DEL SARA SARA	4	2	4	5	4	1	39.9	20.2	40.8	51.6	41.7	10.5
Total general	686	415	692	926	1,420	1,041	106.0	62.9	103.3	138.1	211.8	155.4

**Nota:** Robo incluye a las modalidades: robo, robo agravado durante la noche o en lugar desolado, robo agravado a mano armada, robo agravado en banda, robo frustrado, robo de celular, robo agravado, tentativa de robo, robo de pasaporte, y asalto y robo de vehículos.

**Fuente:** SIDPOL (actualizado al 31.07.2025).

**Elaboración:** Observatorio Nacional de Seguridad Ciudadana.